

भारतीय कृषि अनुसंधान परिषद
वार्षिक लेखा-जोखा
और
लेखा परीक्षा रिपोर्ट
2019-20



भारतीय कृषि अनुसंधान परिषद
कृषि भवन, नई दिल्ली

विषय-सूची

1.	वर्ष 2019-2020 के लिये समेकित वार्षिक लेखा-31 मार्च 2020 का तुलन पत्र	1
2.	31 मार्च, 2020 को समाप्त वित्तीय वर्ष में आय एवं व्यय लेखा	2
3.	वार्षिक लेखा की अनुसूची 1 से 21 तक	3-38
4.	31 मार्च, 2020 को समाप्त वित्तीय वर्ष की प्राप्ति एवं भुगतान लेखा	39-40
5.	वार्षिक लेखा की अनुसूची 22 एवं 23	41-49
6.	31 मार्च, 2020 को समाप्त वित्तीय वर्ष में जी पी एफ तथा सी पी एफ की बैलेंस शीट	50
7.	31 मार्च, 2020 को समाप्त वित्तीय वर्ष में जी पी एफ तथा सी पी एफ की आय एवं व्यय लेखा	51
8.	जी.पी.एफ./सी.पी.एफ. की अनुसूची	52-66
9.	वर्ष 2019-20 में जी पी एफ तथा अनुबंध का प्राप्ति एवं भुगतान लेखा	67-97
10.	भारतीय कृषि अनुसंधान परिषद की वर्ष 2019-20 के लेखा जोखा की परीक्षा रिपोर्ट	98-108

भारतीय कृषि अनुसंधान परिषद
समेकित वार्षिक लेखा 2019-2020

31 मार्च, 2020 को समाप्त वर्ष का तुलनपत्र

(राशि रु. में)

समग्र/पूँजीगत निधि एवं देयताएं	अनुसूची	वर्तमान वर्ष	पिछला वर्ष
पूँजीगत निधि	1	59663726746	55085243064
आरक्षित	2	659900	0
निर्धारित/एंडोवमेंट राशि	3	202654109	130919198
वर्तमान देयताएं और प्रावधान	4	12860796731	12864153362
कुल		72727837486	68080315624
परिसम्पत्तियां			
स्थायी परिसम्पत्तियां	5	39915842967	40651610813
निवेश –निर्धारित/एंडोवमेंट निधि	6	0	0
वर्तमान परिसम्पत्तियां, ऋण एवं अग्रिम	7	32811994519	27428704811
कुल		72727837486	68080315624
महत्वपूर्ण लेखाकरण नीतियां	22		
आकस्मिक देयताएं एवं लेखाओं के लिए नोट	23		



निदेशक (वित्त)



सचिव, भाकृअप

भारतीय कृषि अनुसंधान परिषद
समेकित वार्षिक लेखा 2019-2020

31 मार्च, 2020 को समाप्त वर्ष का आय एवं व्यय लेखा

(राशि रु. में)

क. आय	अनुसूची	वर्तमान वर्ष	पिछला वर्ष
बिक्री/सेवा से आय	8	693414821	643591217
सहायता अनुदान /सब्सिडी	9	67524466873	69074098283
शुल्क/अंशदान	10	51844346	63042832
निवेशों से आय	11	0	0
रायल्टी, प्रकाशन से आय	12	19389982	24845906
अर्जित ब्याज	13	1361660692	1190558859
अन्य आय	14	2810539562	1774374674
पूर्व अवधि आय	15	0	53431584
कुल (क)		72461316276	72823943355
ख. व्यय			
स्थापना व्यय	16	34308888341	37396457931
अनुसंधान एवं परिचालन व्यय	17	4601476275	4111666998
प्रशासनिक व्यय	18	6642608555	5656747851
अनुदान एवं सब्सिडी	19	20215438333	20617695266
विविध व्यय	20	1887985863	1943623766
मूल्यहास	5	3947409074	3800832118
पूर्व अवधि व्यय	21	136206448	4913759
कुल (ख)		71740012889	73531937689
सरप्लस के कारण शेष/(घाटा) समग्र/पूँजीगत निधि में अग्रणीत		721303387	-707994334

Kulita

वित्त एवं लेखा अधिकारी

भारतीय कृषि अनुसंधान परिषद
समेकित वार्षिक लेखा 2019-2020


31 मार्च, 2020 की स्थिति के अनुसार तुलनपत्र का भाग बनने वाली अनुसूचीयां

(राशि रु. में)

	वर्तमान वर्ष	पिछला वर्ष
अनुसूची-1 पूंजीगत राशि		
वर्ष के आरंभ में शेष राशि	55085243064	51756957945
जोड़ें : पूंजीगत व्यय के लिए उपयोग किए गए अनुदान	4205619498	4706859053
जोड़ें : पूंजीगत व्यय के लिए प्रयुक्त प्रायोजित परियोजनाओं/स्कीमों की निधियां	573836030	798900647
जोड़ें : आय और व्यय लेखे से अंतरित शुद्ध आय/व्यय	721303387	-707994334
घटाएं : पूंजीगत निधि में /से समायोजन	922275233	1469480247
वर्ष के अंत में शेष	59663726746	55085243064

अनुसूची-2 आरक्षित राशि

	वर्तमान वर्ष	पिछले वर्ष
1. पूंजीगत आरक्षित	0	0
पिछले लेखा के अनुसार		
जोड़ें : प्रायोजित परियोजना निधियों से अधिगृहित/दान की गई परिसम्पतियों का मूल्य	498900	0
जोड़ें : मुफ्त उपहार	161000	0
घटाएं : वर्ष के दौरान कटौतियां	0	0
वर्ष के अंत में शेष राशि	659900	0


वित्त एवं लेखा अधिकारी

भारतीय कृषि अनुसंधान परिषद
वार्षिक लेखा 2019-2020

अनुसूची-3 निर्धारित/एंडोवमेंट राशि

(राशि रु. में)

	निधि-वार ब्यौरा		कुल	
	निर्धारित	एंडोवमेंट निधि	चालू वर्ष	पिछला वर्ष
(क) प्रारंभिक शेष	73813506	57105692	130919198	114119617
(ख) वर्ष के दौरान जुड़ी राशि				
(i) निधि से किए गए निवेशों से प्राप्त आय	574534	2989747	3564281	2130753
(ii) अन्य जोड़	89924531	16374499	106299030	32891967
कुल {(क) + (ख)}	164312571	76469938	240782509	149142337

(ग) निधि के उद्देश्यों हेतु उपयोग/व्यय

(i) राजस्व व्यय

- राजस्व व्यय	27889485	4816838	32706323	11719284
- मृतक कर्मचारियों के परिवारों को अनुदान	0	46211	46211	0
- अनुकम्पा के आधार पर कर्मचारियों को एक्सग्रेसशिया भुगतान	0	0	0	58500
- छात्रवृत्ति- होस्टल सब्सिडी	35000	0	35000	555000
- किताबों के लिए सब्सिडी	0	2000	2000	13000

(ii) पूंजीगत व्यय

वर्तमान देयताओं में वापस/अन्तरित की गई राशि - प्रायोजित परियोजनाएं	672405	1521784	2194189	3363075
--	--------	---------	---------	---------

कुल (ग)	31242667	6885733	38128400	18223139
वर्ष के अंत में अंतिम शेष (क+ख+ग)	133069904	69584205	202654109	130919198

Qualia

वित्त एवं लेखा अधिकारी

भारतीय कृषि अनुसंधान परिषद
वार्षिक लेखा 2019-2020

अनुसूची-4 वर्तमान देयताएं एवं प्रावधान

(राशि रु. में)

	चालू वर्ष	पिछला वर्ष
क. वर्तमान देयताएं		
1. विविध लेनदार		
(क) वस्तुओं के लिए	14931087	6046698
(ख) अन्य के लिए	35476487	42505057
2. प्राप्त अग्रिम	0	20000
3. स्टाफ से जमा राशि	69514	35889
4. सार्वजनिक निर्माण हेतु जमा राशियां	0	3533000
5. अन्य जमा राशियां (ईएमडी, प्रतिभूति जमा)	353530988	458674714
6. सांविधिक देयताएं (जीआईएस, जीपीएफ, टीडीएस, पेंशन, बोनस, जीएसटी तथा अन्यकर)		
(क) अतिदेय	93079943	116890818
(ख) अन्य	53429018	144113946
7. अन्य वर्तमान देयताएं		
(क) देय वेतन	1740101645	2043745528
(ख) अन्य व्यय	233052633	179075098
(ग) सतत प्रायोजित/सलाहकारी/परियोजनाओं से प्राप्त राशि (निवल)	4146960463	3721232443
(घ) प्रायोजित सम्मेलनों/सेमिनार से प्राप्त राशि (निवल)	70265752	52452980
(ड.) वितरण हेतु बौद्धिक शुल्क	35480550	32545630
(च) ऋण एवं अग्रिम	279765778	215427302
8. भारत सरकार से प्राप्त उपयोग में नहीं लाया गया अनुदान जिसे वापस किया जाना है।		
(क) सरकारी अनुदान	1286339859	2863181350
(ख) एनएएचईपी	567349300	350115282
(ग) ए पी सैस	0	0
9. आंतरिक संसाधन सृजन का अंतिम शेष	3944310133	2634557628
10. बैंक एकाउंट में बुक ओवर ड्राफ्ट	0	0
कुल (क)	12854143149	12864153362

(राशि रु. में)

	चालू वर्ष	पिछला वर्ष
ख. प्रावधान		
1. ग्रेच्युवटी	0	0
2. सेवानिवृत्ति / पेंशन	0	0
3. छुट्टी नकदीकरण	0	0
4. दावे	0	0
5. अन्य (विनिर्दिष्ट करें)	6653582	0
कुल (ख)	6653582	0
कुल (क + ख)	12860796731	12864153362

Khalia

वित्त एवं लेखा अधिकारी

भारतीय कृषि अनुसंधान परिषद
समेकित वार्षिक लेखा 2019-20

अनुसूची-5 (क) स्थाई परिसम्पत्तियां (क+ख+ग+घ+ङ)

(राशि रु. में)

विवरण	सकल ब्लॉक									
	वर्ष के प्रारंभ में लागत/मूल्य	वर्ष के दौरान जोड़ा गई	वर्ष के दौरान कटौती	वर्ष के अंत में लागत/मूल्य	वर्ष के प्रारंभ में	मूल्य ह्रास वर्ष हेतु	संचित मूल्यह्रास	वर्ष के अंत में कुल (5+6-7)	वर्तमान वर्ष के अंत तक (4-8)	निवल ब्लॉक
	1	2	3	4	5	6	7	8	9	10
क. स्थायी परिसम्पत्तियां										
1. भूमि										
क. श्री होल्ड	326929857	755426	948352	326736931					326736931	379113366
ख. लीज होल्ड	1127009441	96274	772636	1126333079	2115717	213271	0	2328988	1124004091	1072931214
2. भवन	20659863873	1230713869	10151395	21880426347	3911479938	447873160	2279041	4357074057	17523352292	16747361982
3. तालाब और पोखर	140953296	10613014	5971987	145594323	13231907	2878811	0	16110718	129483605	127721389
4. सड़क और पुल	356206424	15593183	0	371799607	95449035	18558420	0	114007454	257792153	260757388
5. सिंचन और ड्रेनेज	41873060	5100305	0	46973365	11283860	2348671	0	13632531	33340835	30589201
6. ट्यूब वेल	145084405	3494736	0	148579141	120539558	14665777	235398	134969937	13609204	24544847
7. विद्युत संस्थान एवं उपकरण	1041353413	74134545	7908262	1107579696	535150127	109559515	7009852	637699790	469879906	506117692
8. प्लॉट एवं मशीनरी	5279379218	60693766	19737635	5320335449	3542485470	316042957	11244490	3847283937	1473051512	1727701706
9. प्रयोगशाला उपकरण एवं वैज्ञानिक उपकरण	14544322260	1005361410	108247465	15441436205	8258221171	1558979413	70686759	9746513825	5694922380	6279869241
10. कार्यालय उपकरण	2076897638	250575703	32876981	2294596360	1110229100	229506376	10072687	1329662789	964933571	954525802
11. वाहन एवं पोत	701226705	58493450	12623319	747096836	643574445	65150224	14119756	694604913	52491923	57026288
12. फार्म एवं फील्ड उपकरण	923125730	115715719	16948150	1021893299	338364187	68773509	1977526	405160170	616733130	586175160

अनुसूची-5 (क) स्थाई परिसम्पत्तियां (क+ख+ग+घ+ङ)

(राशि रु. में)

विवरण	सकल ब्लॉक									
	वर्ष के प्रारंभ में लागत/मूल्य	वर्ष के दौरान जोड़ी गई	वर्ष के दौरान कटौती	वर्ष के अंत में लागत/मूल्य	वर्ष के प्रारंभ में	वर्ष हेतु	संचित मूल्यहास	वर्ष के अंत में कुल (5+6-7)	वर्तमान वर्ष के अंत तक (4+8)	निवल ब्लॉक
	1	2	3	4	5	6	7	8	9	10
13. कंप्यूटर/पेरिफेरल/प्रमुख सॉफ्टवेयर	2460041279	157748257	26424599	2591364937	2007973471	390523487	28252218	2370244740	221120197	450653937
14. फर्नीचर और फिक्स्ड उपकरण	2263783464	119190419	5013915	2377959968	1729238398	221087924	3199311	1947127011	430832957	528220567
15. ऑडियो विजुअल उपकरण	269284362	19154517	1535502	286903377	128986940	28504966	1221421	156270485	130632892	140143828
16. पशुधन	192855258	49890036	46136618	196608676					196608676	192855258
17. लाइब्रेरी पुस्तकें	4814127208	99183806	145924463	4767386551	3296758267	488617638	14637274	3750738631	1016647920	1496062242
18. अन्य	27620578	0	3743532	23877046	30772020	4124955	185401	34711574	-10834528	53712754
चार्ल वर्ष का कुल योग	57391937469	3276508435	444964711	60223481193	25775853609	3947409074	165121134	29558141549	30665339646	31616083863
ख. पूंजीगत कार्य प्रगति में	9035526950	1653212500	1438236129	9250503321					9250503321	9035526950
कुल	66427464419	4929720935	1883200840	69473984514	25775853609	3947409074	165121134	29558141549	39915842967	40651610813

Akhala

वित्त एवं लेखा अधिकारी

भारतीय कृषि अनुसंधान परिषद
समेकित वार्षिक लेखा 2019-2020

अनुसूची-5(क) – सरकारी अनुदान

(राशि रु. में)

विवरण	सकल ब्लॉक									
	1	2	3	4	5	6	7	8	9	10
	वर्ष के प्रारंभ में लागत/मूल्य	वर्ष के दौरान जोड़ी गई	वर्ष के दौरान कटौती	वर्ष के अंत में लागत/मूल्य	वर्ष के प्रारंभ में	वर्ष हेतु	संचित मूल्यदास	वर्ष के अंत में कुल (5+6-7)	वर्तमान वर्ष के अंत में (4-8)	निवल ब्लॉक
क. स्थायी परिसम्पत्तियां										
1. भूमि										
क. प्री होल्ड	326929857	755426	948352	326736931					326736931	
ख. लीज होल्ड	1126416036	96274	772636	1125739674	2075717	213271	0	2288988	1123450686	2075717
2. भवन	20228234230	1167206269	10151395	21385289104	3867867165	437914587	2279041	4303502711	17081786393	3867778168
3. तालाब और पोखर	118265365	10260227	5971987	122553605	11406380	2418180	0	13824560	108729045	11406380
4. सड़क और पुल	340690472	15593183	0	356283655	91295504	17782621	0	109078124	247205531	91310658
5. सिंचन और ड्रेनेज	39422868	5100305	0	44523173	10646741	2226162	0	12872903	31650271	10646741
6. ट्यूब वेल	134609416	3442075	0	138051491	112111348	13642079	227487	125425940	12625551	112111348
7. विद्युत संस्थान एवं उपकरण	955394674	64682994	7839699	1012237969	498937754	100240380	6954289	592223845	420014124	498671182
8. प्लांट एवं मशीनरी	4769227513	33161943	15547682	4786841774	3264237304	284138895	10991601	3537384598	1249457176	3255370696
9. प्रयोगशाला उपकरण एवं वैज्ञानिक उपकरण	11948404048	692900676	104879361	12536425363	6945270975	1273278020	67345143	8151203852	4385221511	6936732212
10. कार्यालय उपकरण	1915246986	155952995	27746498	2043453483	1041852528	204048671	9895688	1236005511	807447972	1044654271
11. वाहन एवं पोत	682216863	57762950	12623319	727356494	629712340	63510244	13548170	679674414	47682080	629406676
12. फार्म एवं फील्ड उपकरण	722359558	91475516	16948150	796886924	291553696	54600180	1977526	344176350	452710574	280804569
13. कंप्यूटर/पेरिफेरल/प्रमुख साफ्टवेयर	2237448064	112814953	26377582	2323885435	1836970416	351009073	28164882	2159814607	164070828	1838107709

अनुसूची-5(क) – सरकारी अनुदान

(राशि रु. में)

विवरण	सकल ब्लॉक											
	वर्ष के प्रारंभ में लागत/मूल्य जोड़ी गई		वर्ष के दौरान वर्ध के दौरान कटौती		वर्ष के अंत में लागत/मूल्य		वर्ष के अंत प्रारंभ में		मूल्य ह्रास		निवल ब्लॉक	
	1	2	3	4	5	6	7	8	9	10		
14. फर्नीचर और फिक्स्ड	2189024161	106963320	4969800	2291017681	1692424475	212551900	3155196	1901821179	389196502	1699016277		
15. ऑडियो विजुअल उपकरण	236446836	13876120	1524503	248798453	117511284	24704117	1210422	141004979	107793474	117443878		
16. पशुधन	176264435	49635750	45982875	179917310					179917310			
17. लाइब्रेरी पुस्तकें	4801829344	99090528	145924463	4754995409	3290666671	467440006	14637274	3743469403	1011526006	3311537281		
18. अन्य	25116059	0	3558131	21557928	29492859	3873957	0	33366816	-11808888	26809632		
चालू वर्ष का कुल योग	52973546785	2680771504	431766433	55222551856	23734033156	3513492343	160386719	27087138780	28135413076	23733883395		
ख. पूंजीगत कार्य प्रगति में	8877890221	1515493748	1397924484	8995459485					8995459485			
कुल	61851437006	4196265252	1829690917	64218011341	23734033156	3513492343	160386719	27087138780	37130872561	23733883395		

Akshata
वित्त एवं लेखा अधिकारी

भारतीय कृषि अनुसंधान परिषद
समेकित वार्षिक लेखा 2019-2020

अनुसूची-5(ख) – एनएचईपी

(राशि रु. में)

विवरण	सकल ब्लॉक					निवल ब्लॉक				
	वर्ष के प्रारंभ में लागत/मूल्य	वर्ष के दौरान जोड़ी गई	वर्ष के दौरान कटौती	वर्ष के अंत में लागत/मूल्य	वर्ष के प्रारंभ में	मूल्य ह्रास वर्ष हेतु	संचित मूल्यह्रास	वर्ष के अंत में कुल (5+6-7)	वर्तमान वर्ष के अंत में (4-8)	पिछले वर्ष के अंत में
	1	2	3	4	5	6	7	8	9	10
क. स्थायी परिसम्पत्तियां										
1. भूमि										
क. फ्री होल्ड	0	0	0	0	0	0	0	0	0	0.00
ख. लीज होल्ड	0	0	0	0	0	0	0	0	0	0
2. भवन	3480467	880604	0	4361071	69609	87221	0	156830	4204241	3410858
3. तालाब और पोखर	0	0	0	0	0	0	0	0	0	0
4. सड़क और पुल	0	0	0	0	0	0	0	0	0	0
5. सिंचनेज और ड्रेनेज	0	0	0	0	0	0	0	0	0	0
6. ट्यूब वेल	0	0	0	0	0	0	0	0	0	0
7. विद्युत संस्थापन एवं उपकरण	2705998	638505	0	3344503	270600	334451	0	605051	2739452	2435398
8. प्लांट एवं मशीनरी	0	5253102	0	5253102	0	315186	0	315186	4937916	0
9. प्रयोगशाला उपकरण एवं वैज्ञानिक उपकरण	15987993	20090548	0	36078541	1598799	3607854	0	5206653	30871888	14466324
10. कार्यालय उपकरण	6158512	62184086	0	68342598	624355	6834260	0	7458615	60883983	5534157
11. वाहन एवं मोत	0	0	0	0	0	0	0	0	0	0

अनुसूची-5(ख) – एनएचईपी

(राशि रु. में)

विवरण	सकल ब्लॉक									
	वर्ष के प्रारंभ में लागत/मूल्य	वर्ष के दौरान जोड़ी गई	वर्ष के दौरान कटौती	वर्ष के अंत में लागत/मूल्य	वर्ष के प्रारंभ में	वर्ष हेतु	संचित मूल्यहास	वर्ष के अंत में कुल (5+6-7)	वर्तमान वर्ष के अंत में (4-8)	निवल ब्लॉक
	1	2	3	4	5	6	7	8	9	10
12. फार्म एवं फील्ड उपकरण	2251662	0	0	2251662	135100	135100	0	270200	1981462	2067316
13. कंप्यूटर/भरिफेरल/प्रमुख सॉफ्टवेयर	6502531	25999121	0	32501652	1300506	6500330	0	7800836	24700816	5193549
14. फर्नीचर और फिक्स्ड	467188	3642942	0	4110130	46719	411014	0	457733	3652397	419137
15. ऑडियो विजुअल उपकरण	0	981555	0	981555	0	98156	0	98156	883399	0
16. पशुधन	0	0	0	0	0	0	0	0	0	0
17. लाइब्रेरी पुस्तकें	635956	93278	0	729234	63595	72923	0	136518	592716	572361
18. अन्य	0	0	0	0	0	0	0	0	0	0.00
चालू वर्ष का कुल योग	38190307	119763741	0	157954048	4109283	18396495	0	22505778	135448270	34099100.00
ख. पूंजीगत कार्य प्रगति में	0	69090	0	69090						
कुल	38190307	119832831	0	158023138	4109283	18396495	0	22505778	135517360	34099100

Akhila

वित्त एवं लेखा अधिकारी

**भारतीय कृषि अनुसंधान परिषद
समेकित वार्षिक लेखा 2019-2020**

अनुसूची-5(ग) – ए पी सैस

(राशि रु. में)

विवरण	सकल ब्लॉक					निवल ब्लॉक				
	वर्ष के प्रारंभ में लागत/मूल्य	वर्ष के दौरान जोड़ी गई	वर्ष के दौरान कटौती	वर्ष के अंत में लागत/मूल्य	वर्ष के प्रारंभ में	वर्ष के लिए	संचित मूल्य द्वारा	वर्ष के अंत तक कुल (5+6-7)	चालू वर्ष के अंत में (4-8)	पिछले वर्ष के अंत में
	1	2	3	4	5	6	7	8	9	10
क. स्थायी परिसम्पत्तियां										
1. भूमि										
क. फ्री होल्ड	0	0	0	0	0					0
ख. लीज होल्ड	0	0	0	0	0					0
2. भवन	5902375	0	0	5902375	1506649	118048	0	1624697	4277678	4395726
3. तालाब और पोखर	0	0	0	0	0	0	0	0	0	0
4. सड़क और पुल	2388751	0	0	2388751	789247	119438	0	908685	1480066	1599504
5. सिंचन और ड्रेनेज	0	0	0	0	0	0	0	0	0	0
6. ट्यूब वेल	0	0	0	0	0	0	0	0	0	0
7. विद्युत संस्थापन एवं उपकरण	798749	0	0	798749	591472	79875	0	671347	127402	207277
8. प्लांट एवं मशीनरी	114310168	0	0	114310168	92710493	6732326	0	99442819	14867349	22078741
9. प्रयोगशाला उपकरण एवं वैज्ञानिक उपकरण	132825578	0	0	132825578	115926928	11571635	0	127498563	5327015	16638125
10. कार्यालय उपकरण	5447632	0	0	5447632	4596076	501303	0	5097379	350253	851556
11. वाहन एवं पोत	350263	0	0	350263	350262	0	0	350262	1	1
12. फार्म एवं फील्ड उपकरण	1033419	0	0	1033419	499561	42965	0	542526	490893	263838

अनुसूची-5(ग) - ए पी सैस

(राशि रु. में)

विवरण	सकल ब्लॉक									
	सकल ब्लॉक					निवल ब्लॉक				
वर्ष के प्रारंभ में लागत/मूल्य जोड़ी गई	वर्ष के दौरान जोड़ी गई	वर्ष के दौरान कटौती	वर्ष के अंत में लागत/मूल्य	वर्ष के अंत में प्रारंभ में	वर्ष हेतु	संचित मूल्यहास	वर्ष के अंत में कुल (5+6-7)	वर्तमान वर्ष के अंत में (4-8)	पिछले वर्ष के अंत में	10
1	2	3	4	5	6	7	8	9	9	10
13. कंप्यूटर/पेरिफेरल/प्रमुख साफ्टवेयर	4009436	0	0	4009436	4082204	-23338	4026427	-16991	-72768	
14. फर्नीचर और फिक्स्ड	729996	0	0	729996	962445	25302	987747	-257751	41208	
15. ऑडियो विजुअल	114000	0	0	114000	91058	11400	102458	11542	22942	
16. षण्मन	0	0	0	0	0	0	0	0	0	
17. लाइब्रेरी पुस्तकें	205654	0	0	205654	189047	14079	203126	2528	16607	
18. अन्य	0	0	0	0	0	0	0	0	260525	
चालू वर्ष का कुल योग	268116021	0	0	268116021	222295442	19193033	241456036	26659985	46303282	
ख. पूर्णित कार्य प्रगति में	0	0	0	0	0	0	0	0	0	
कुल	268116021	0	0	268116021	222295442	19193033	241456036	26659985	46303282	

Akhala

वित्त एवं लेखा अधिकारी

भारतीय कृषि अनुसंधान परिषद
समेकित वार्षिक लेखा 2019-2020

अनुसूची-5(घ) – रिवोल्विंग फंड स्कीम

(राशि रु. में)

विवरण	सकल ब्लॉक					निवल ब्लॉक				
	वर्ष के प्रारंभ में लागत/मूल्य जोड़ी गई	वर्ष के दौरान जोड़ी गई	वर्ष के दौरान कटौती	वर्ष के अंत में लागत/मूल्य	वर्ष के प्रारंभ में	मूल्य ह्रास वर्ष के लिए	संचित मूल्य ह्रास	वर्ष के अंत तक कुल (5+6-7)	चालू वर्ष के अंत में (4-8)	पिछले वर्ष के अंत में
	1	2	3	4	5	6	7	8	9	10
क. स्थायी परिसम्पत्तियां										
1. भूमि										
क. प्री होल्ड	0	0	0	0	0	0	0	0	0	0
ख. लीज होल्ड	0	0	0	0	0	0	0	0	0	0
2. भवन	35008862	1494117	0	36502979	5212903	730059	0	5942962	30560017	29795959
3. तालाब और पोखर	2127133	0	0	2127133	425860	42543	0	468403	1658730	1701273
4. सड़क और पुल	7432690	0	0	7432690	1914762	371635	0	2286397	5146293	5517928
5. सिंचन और ड्रेनेज	66923	0	0	66923	17748	3346	0	21094	45829	49175
6. ट्यूब वेल	2720120	35000	0	2755120	2337830	171557	0	2509387	245733	382290
7. विद्युत संस्थापन एवं उपकरण	8682757	1301633	20490	9963900	3329918	988187	20490	4297615	5666285	5352839
8. प्लांट एवं मशीनरी	30219028	710086	0	30929114	17188366	1855726	0	19044092	11885022	12528739
9. प्रयोगशाला उपकरण एवं वैज्ञानिक उपकरण	40126984	1833095	787610	41172469	21063191	4111192	787610	24386773	16785696	19063792
10. कार्यालय उपकरण	6173588	1582080	0	7755668	2874844	773848	0	3648692	4106976	3298744
11. वाहन एवं पोत	2223754	0	0	2223754	2203401	13191	0	2216592	7162	20353
12. फार्म एवं फील्ड उपकरण	33918530	1321301	0	35239831	10028145	2114043	0	12142188	23097643	23890385

अनुसूची-5(घ) – रिवाल्विंग फंड स्कीम

(राशि रु. में)

विवरण	सकल ब्लॉक									
	मूल्य ह्रास					निवल ब्लॉक				
	वर्ष के प्रारंभ में लागत/मूल्य	वर्ष के दौरान जोड़ी गई	वर्ष के दौरान कटौती	वर्ष के अंत में लागत/मूल्य	वर्ष के प्रारंभ में	वर्ष हेतु	संचित मूल्यह्रास	वर्ष के अंत में कुल (5+6-7)	वर्तमान वर्ष के अंत में (4-8)	पिछले वर्ष के अंत में
	1	2	3	4	5	6	7	8	9	10
13. कंप्यूटर/पेरिफेरल/प्रमुख सॉफ्टवेयर	3120603	672265	47017	3745851	2433563	514580	54897	2893246	852605	667039
14. फर्नीचर और फिक्स्ड	11285909	729898	21300	11994507	5527670	1194390	21300	6700760	5293747	5754602
15. ऑडियो विजुअल उपकरण	1050621	345736	0	1396357	238603	138541	0	377144	1019213	812018
16. पशुधन	195650	0	0	195650					195650	347407
17. लाइब्रेरी पुस्तकें	15818	0	0	15818	5283	1564	0	6847	8971	10535
18. अन्य	791838	0	185401	606437	347049	60644	185401	222292	384145	467647
चालू वर्ष का कुल योग	185160808	10025211	1061818	194124201	75149136	13085046	1069698	87164484	106959717	109680725
ख. पूंजीगत कार्य प्रगति में	10648025	3566490	1494117	12720398			0	0	12720398	11112525
कुल	195808833	13591701	2555935	206844599	75149136	13085046	1069698	87164484	119680115	120793250

Akhila

वित्त एवं लेखा अधिकारी

भारतीय कृषि अनुसंधान परिषद
समेकित वार्षिक लेखा 2019-2020

अनुसूची-5(ड.) - जमा योजनाएं

(राशि रु. में)

विवरण	सकल ब्लॉक									
	1	2	3	4	5	6	7	8	9	10
	वर्ष के प्रारंभ में लागत/मूल्य	वर्ष के दौरान जोड़ी गई	वर्ष के दौरान कटौती	वर्ष के अंत में लागत/मूल्य	वर्ष के प्रारंभ में	वर्ष के लिए	संचित मूल्य द्वारा	वर्ष के अंत तक कुल (5+6-7)	चालू वर्ष के अंत में (4-8)	पिछले वर्ष के अंत में
क. स्थायी परिसम्पत्तियां										
1. भूमि										
क. फ्री होल्ड	0	0	0	0	0				0	553405
ख. लीज होल्ड	593405	0	0	593405	40000.00	0.00	0.00	40000.00	553405	0
2. भवन	387237939	61132879	0	448370818	36823612.00	9023245.00	0.00	45846857.00	402523961	350414326
3. तालाब और पोखर	20560798	352787	0	20913585	1399667.00	418088.00	0.00	1817755.00	19095630	19161131
4. सड़क और पुल	5694511	0	0	5694511	1449522.00	284726.00	0.00	1734248.00	3960263	4244989
5. सिंचरण और ड्रेनेज	2383269	0	0	2383269	619371.00	119163.00	0.00	738534.00	1644735	1763898
6. ट्यूब वेल	7754869	17661	0	7772530	6090380.00	952141.00	7911.00	7034610.00	737920	1664489
7. विद्युत संस्थापन एवं उपकरण	73771235	7511413	48073	81234575	32020382.90	7916622.00	35073.00	39901931.90	41332643	41750852
8. प्लांट एवं मशीनरी	365622509	21568635	4189853	383001291	168349306.72	23000824.00	252889.00	191097241.72	191904049	197496042
9. प्रयोगशाला उपकरण एवं वैज्ञानिक उपकरण	2406977657	290637091	2580494	2694934254	1174361278.30	266410712.00	2554006.00	1438217984.30	1256716270	1221678186
10. कार्यालय उपकरण	143870920	30856542	5130483	169596979	60281297.10	17348293.90	176999.00	77452592.00	92144387	80751459
11. वाहन एवं मोत	16435825	730500	0	17166325	11308442.00	1626789.00	571586.00	12363645.00	4802680	5127383
12. फार्म एवं फील्ड उपकरण	163562561	22918902	0	186481463	36147684.42	11881221.00	0.00	48028905.42	138452558	127275387

अनुसूची-5(ड.) - जमा योजनानाएं

(राशि रु. में)

विवरण	सकल ब्लॉक									
	मूल्य द्वारा					निवल ब्लॉक				
	वर्ष के प्रारंभ में लागत/मूल्य	वर्ष के दौरान जोड़ी गई	वर्ष के दौरान कटौती	वर्ष के अंत में लागत/मूल्य	वर्ष के प्रारंभ में	वर्ष हेतु	संचित मूल्यदास	वर्ष के अंत में कुल (5+6-7)	वर्तमान वर्ष के अंत में (4-8)	पिछले वर्ष के अंत में
	1	2	3	4	5	6	7	8	9	10
13. कंप्यूटर/पेरिफेरल/प्रमुख साफ्टवेयर	208960645	18261918	0	227222563	163186782.00	32522842.00	0.00	195709624.00	31512939	45765723
14. फर्नीचर और फिक्स्ड.	62276210	7854259	22815	70107654	30277089.50	6905318.00	22815.00	37159592.50	32948062	31999120
15. ऑडियो विजुअल	31672905	3951106	10999	35613012	11145994.40	3552752.00	10999.00	14687747.40	20925265	20327826
16. पशुधन	16395173	254286	153743	16495716					16495716	16395173
17. लाइब्रेरी पुस्तकें	11440436	0	0	11440436	5833671.20	1089066.00	0.00	6922737.20	4517699	5493191
18. अन्य	1712681	0	0	1712681	932112.00	190354.00	0.00	1122466.00	590215	14743918
चाहूँ वर्ष का कुल योग	3926923548	465947979	12136460	4380735067	1740266593	383242157	3632278	2119876471	2260858596	2186606496
ख. पूंजीगत कार्य प्रगति में	146888704	134083172	38817528	242254348					242254348	146524204
कुल	4073912252	600031151	50953988	4622989415	1740266593	383242157	3632278	2119876471	2503112944	2333130700

Akhila

वित्त एवं लेखा अधिकारी

भारतीय कृषि अनुसंधान परिषद
समेकित वार्षिक लेखा 2019-2020

अनुसूची-5(ड.) – परिसम्पत्तियों का विवरण

(राशि रु. में)

विवरण	सकल ब्लॉक					मूल्य ह्रास		निवल ब्लॉक		
	वर्ष के प्रारंभ में लागत/मूल्य	वर्ष के दौरान जोड़ी गई	वर्ष के दौरान कटौती	वर्ष के अंत में लागत/मूल्य (1+2-3)	वर्ष के प्रारंभ में	वर्ष के लिए	संचित मूल्य ह्रास	वर्ष के अंत तक कुल (5+6-7)	चालू वर्ष के अंत में (4-8)	पिछले वर्ष के अंत में
	1	2	3	4	5	6	7	8	9	10
क. स्थायी परिसम्पत्तियां										
1. भूमि										
क. प्री होल्ड	0	0	0	0	0	0	0	0	0	0.00
ख. लीज होल्ड	0	0	0	0	0	0	0	0	0	0.00
2. भवन	45400	0	0	45400	45400	0	0	45400	0	0.00
3. तालाब और पोखर	0	0	0	0	0	0	0	0	0	0.00
4. सड़क और पुल	0	0	0	0	0	0	0	0	0	0.00
5. सिंचनेज और ड्रेनेज	0	0	0	0	0	0	0	0	0	0.00
6. ट्यूब वेल	0	0	0	0	0	0	0	0	0	0.00
7. विद्युत संस्थापन एवं उपकरण	899458	46730	0	946188	924192	46717	0	970909	-24721	2343.00
8. प्लांट एवं मशीनरी	1832174	0	0	1832174	1862343	0	0	1862343	-30169	825.00
9. प्रयोगशाला उपकरण एवं वैज्ञानिक उपकरण	2685386	279526	0	2964912	2490163	233747	0	2723910	241002	169675.00
10. कार्यालय उपकरण	2315896	262812	0	2578708	2283942	261986	0	2545928	32780	14288.00
11. वाहन एवं पोत	93714	0	0	93714	118269	0	0	118269	-24555	22.00
12. फार्म एवं फील्ड उपकरण	385360	198884	20395	563849	395584	178414	0	573998	-10149	130.00

अनुसूची-5(ड.) – परिसम्पत्तियों का विवरण

(राशि रु. में)

विवरण	सकल ब्लॉक									
	मूल्य ह्रास					निवल ब्लॉक				
वर्ष के प्रारंभ में लागत/मूल्य	वर्ष के दौरान जोड़ी गई	वर्ष के दौरान कटौती	वर्ष के अंत में लागत/मूल्य	वर्ष के प्रारंभ में	वर्ष हेतु	संचित मूल्यह्रास	वर्ष के अंत में कुल (5+6-7)	वर्तमान वर्ष के अंत में (4-8)	9	10
13. कंप्यूटर/पेरिफेरल/प्रमुख साफ्टवेयर	2124801	278596	0	2403397	2099986	278541	2378527	24870	24870	25806.00
14. फर्नीचर और फिक्स्ड	9955463	1471498	0	11426961	9929578	1471227	11400805	26156	26156	2146.00
15. ऑडियो विजुअल उपकरण	270864	22859	0	293723	181060	13868	194928	98795	98795	327426.00
16. षष्ठुधन	0	0	0	0	0	0	0	0	0	10000.00
17. लाइब्रेरी पुस्तकें	730189	206783	0	936972	698322	198341	896663	40309	40309	5914.00
18. अन्य	0	0	0	0	0	0	0	0	0	271
चालू वर्ष का कुल योग	21338705	2767688	20395	24085998	21028839	2682841	23711680	374318	374318	558846
ख. पूंजीगत कार्य प्रगति में	0	0	0	0	0	0	0	0	0	0
कुल	21338705	2767688	20395	24085998	21028839	2682841	23711680	374318	374318	558846

Akhala

वित्त एवं लेखा अधिकारी

भारतीय कृषि अनुसंधान परिषद
वार्षिक लेखा 2019-2020

अनुसूची-6 निर्धारित/एंडोवमेंट राशि से निवेश

(राशि रु. में)

	वर्तमान वर्ष	पिछला वर्ष
1. सरकारी प्रतिभूतियां में	0	0
2. अन्य अनुमोदित प्रतिभूतियां	0	0
3. डिबेंचर और बाँड	0	0
4. अन्य (उल्लेख करें)	0	0
कुल	0	0

Akalia

वित्त एवं लेखा अधिकारी

भारतीय कृषि अनुसंधान परिषद
समेकित वार्षिक लेखा 2019-2020

अनुसूची-7 वर्तमान परिसम्पत्तियां, ऋण एवं अग्रिम

(राशि रु. में)

	वर्तमान वर्ष	पिछला वर्ष
क. वर्तमान परिसम्पत्तियां		
1. माल सूची (इन्वेंटरी)		
क) स्टोर तथा स्पेयर्स	17184804	32417124
ख) कैमीकल्स	55211627	105629696
ग) ग्लासवेयर	23693353	11458784
घ) अन्य उपभोग्य दस्तुएं	90506077	93949459
ड) स्टेशनरी	23587783	30644802
2. विविध देनदार		
क) छह माह से अधिक अवधि के बकाया ऋण	10991488	10562463
ख) अन्य	121837	121837
3. रोकड़ एवं बैंक शेष		
क) नकद राशि (स्टैम्प, इम्प्रेस्ट, केश तथा चैक / ड्राफ्ट सहित)	17611752	16916457
ख) अधिसूचित बैंकों में जमा राशि		
- चालू खाते में		
(i) संस्थान खाता	22487901616	18585331513
(ii) एनएएचडीपी	412734639	262049671
- जमा खाते में (लेटर आफ क्रेडिट के लिए मार्जिन मनी सहित)	1847313149	1973968211
- बचत खाते में	59949054	93946664
ग) ट्रांजिट में नकदी	50000	1111250
कुल (क)	25046857179	21218107930

Akalia

वित्त एवं लेखा अधिकारी

अनुसूची-7 चालू परिसम्पतियां, ऋण एवं अग्रिम

(राशि रु. में)

	चालू वर्ष	पिछला वर्ष
ख. ऋण एवं अग्रिम		
क. ऋण		
- विभागीय कैंटीन	0	0
- रिवोलविंग फंड	200000	200000
ख. कर्मचारियों को अग्रिम (बिना ब्याज)		
- वेतन	3269500	3798296
- त्योहार	3150	791911
- बाढ़ / सूखा / चक्रवात	0	315000
- आपदा	0	657000
- टीए	22522633	31999662
- एलटीसी	22951301	28614487
- खाद्यान्न अग्रिम	0	252000
- सर्दी की गर्म वर्दी अग्रिम	0	0
- अन्य	41997571	25188586
ग. कर्मचारियों के लिए दीर्घावधि अग्रिम (ब्याज के साथ)		
- भवन निर्माण	230971777	163540871
- मोटर वाहन	13060198	15862197
- पंखा	101822	170696
- कंप्यूटर	35628831	35061627
घ. नकद या अन्य प्रकार से वसूली जाने वाली अन्य राशियां तथा अग्रिम आपूर्तिकर्ताओं को अग्रिम		
- आपूर्ति एवं सेवाओं के लिए अग्रिम	738647179	577734810
- पूंजी खाते पर अग्रिम	1182736708	1153434843
- कार्यों के अग्रिम (पूंजी)	2524724248	1308484095
- कार्यों पर अग्रिम (राजस्व)	2013945401	1911704381
- अन्य	268998841	315596832
ड. प्रीपेड व्यय		
- बीमा	947630	881047
- ए.एम.सी. व्यय	998623	1148589
- अन्य व्यय	1363922	643514

अनुसूची-7 चालू परिसम्पतियां, ऋण एवं अग्रिम

(राशि रु. में)

	चालू वर्ष	पिछला वर्ष
च. जमा		
- टेलीफोन	862572	1014635
- लीज रेंट	183344	120320
- कस्टम विभाग	2893206	0
- सिक्युरिटी	24860521	24366001
- अर्नेस्ट मनी	702014	710734
- अन्य	6104564	8036567
छ. प्रोद्भूत आय		
- निर्धारित/इंडोवमेंट राशि से किए गए निवेशों से प्राप्त आय	26728949	974989
- निवेशों से प्राप्त आय	85281161	39594073
- ऋण और अग्रिमों से	318800034	299565293
- अन्य	4278839	8047710
ज. प्राप्ति योग्य दावे I सरकारी अनुदान, II एनएचईपी, III एपी सैस, IV जीपीएफ, V यू-रिमिटेस, VI आर-जमा, VII अन्य (कृपया स्पष्ट करें)	191372801	252086114
कुल (ख)	7765137340	6210596880
कुल (क + ख)	32811994519	27428704811

Quality

वित्त एवं लेखा अधिकारी

भारतीय कृषि अनुसंधान परिषद
वार्षिक लेखा 2019-2020

31 मार्च, 2020 को समाप्त वर्ष के लिए आय तथा व्यय लेखों का भाग बनने वाली अनुसूचीयां

अनुसूची-8 बिक्री/सेवाओं से प्राप्त आय

(राशि रु. में)

	वर्तमान वर्ष	पिछला वर्ष
क. बिक्री से प्राप्त आय		
1. फार्म उत्पाद की बिक्री	276876212	275052931
2. मछली और कुक्कुट की बिक्री	46968400	43219491
3. फल व सब्जियों की बिक्री	4281904	1651213
4. टीकों की बिक्री	3496971	4110103
5. प्रजनक बीजों की बिक्री	11543586	14596598
6. डेरी उत्पादों की बिक्री	62945735	57547707
7. कपास और जूट उत्पादों की बिक्री	957359	2657414
8. ऊन तथा ऊन के उत्पादों की बिक्री	800959	9145467
9. मांस की बिक्री	14448654	9613694
10. अन्य उत्पादों की बिक्री	9389957	18681767
ख. सेवाओं से प्राप्त आय		
1. प्रशिक्षण कार्यक्रम	54500826	43833266
2. सलाहकारी सेवाएं	18626720	10722786
3. संविदा अनुसंधान	18854727	17286084
4. संविदा सेवाएं	7716892	3931331
5. विश्लेषणात्मक प्रशिक्षण शुल्क	79909299	65524634
6. प्री-शिफ्ट निरीक्षण शुल्क	381020	4544330
7. कयोरनटाइन शुल्क	15371634	10434657
8. अन्य आंतरिक संसाधन सृजन कार्यक्रमलाप	66343967	51037744
कुल	693414821	643591217

Akshita

वित्त एवं लेखा अधिकारी

भारतीय कृषि अनुसंधान परिषद
समेकित वार्षिक लेखा 2019-2020

अनुसूची-9 अनुदान/सब्सिडी (अप्रतिसहाय्य अनुदान तथा प्राप्त सब्सिडी)

(राशि रु. में)

	वर्तमान वर्ष	पिछला वर्ष
1. भारत सरकार - सरकारी अनुदान		
क) आरंभिक शेष	2863181350	3992761567
ख) जोड़ें : वर्ष के दौरान प्राप्त अनुदान	71926313000	73569255000
ग) घटाएं : पहले से ही वापस किए गए अनुदान	3644009632	3995528567
घ) घटाएं : पूंजी व्यय के लिए प्रयुक्त	4082454005	4620245075
ड.) घटाएं : प्रत्यर्पणीय अनुदान	1286339859	2863181350
च) राजस्व खाते पर निवल (क+ख-ग-घ-ड.)	65776690854	66083061576
2. भारत सरकार - एनएएचईपी		
क) आरंभिक शेष	350115282	0
ख) जोड़ें : वर्ष के दौरान प्राप्त अनुदान	2078500000	2078900000
ग) घटाएं : पहले से ही वापस किए गए अनुदान	0	0
घ) घटाएं : पूंजी व्यय के लिए प्रयुक्त	123165493	48055873
ड.) घटाएं : प्रत्यर्पणीय अनुदान	567349300	350115282
च) राजस्व खाते पर निवल (क+ख-ग-घ-ड.)	1738100489	1680728845
3. आंतरिक संसाधन का भा.कृ.अ.प. मुख्यालय अंश		
क) आरंभिक शेष	176558765	40670741
ख) जोड़ें : वर्ष के दौरान प्राप्त अनुदान	264939375	1800130000
ग) घटाएं : पहले से ही वापस किए गए अनुदान	251519095	195686167
घ) घटाएं : पूंजी व्यय के लिए प्रयुक्त	0	38558105
ड.) घटाएं : ऋणों और अग्रिमों के लिए प्रयुक्त	117415481	119664842
च) घटाएं : प्रत्यर्पणीय अनुदान	62888034	176583765
छ) राजस्व खाते पर निवल (क+ख-ग-घ-ड.)	9675530	1310307862
राजस्व खाते पर कुल शुद्ध निवल [1(एफ)+2(एफ)+3(एफ)]	67524466873	69074098283

Quality

वित्त एवं लेखा अधिकारी

भारतीय कृषि अनुसंधान परिषद
वार्षिक लेखा 2019-2020
आय एवं व्यय लेखा की अनुसूची

अनुसूची-9 ए : अनुदान/सब्सिडी

(राशि रु. में)

विवरण	चालू वर्ष		पिछला वर्ष	
	सरकारी अनुदान	एनएचईपी	कुल	एनएचईपी
1. आरंभिक शेष-आगे लाया गया	2863181350	350115282	3213296632	3992761567
2. जोड़ें : प्राप्त अनुदान	71926313000	2078500000	74004813000	73569255000
3. घटाएं : पहले से वापस*	3644009632		3644009632	3995528567
4. घटाएं : भाकृअप सुनिटों को जारी कुल अनुदान (1+2-3)	71145484718	2428615282	73574100000	2078900000
5. घटाएं : पूंजीगत व्यय के लिए उपयोग किया गया अनुदान	4082454005	123165493	4205619498	48055873
6. शेष : (4-5)	67063030713	2305449789	69368480502	2030844127
7. घटाएं : अनुदान सहायता वेतन के तहत उपयोग किया गया अनुदान	23103895528		23103895528	23620107347
8. घटाएं : पेंशन के तहत उपयोग किया गया अनुदान	12024915577		12024915577	12757687272
9. घटाएं : अनुदान सहायता के तहत उपयोग किया गया अनुदान-सामान्य	30647879749	1738100489	32385980238	1680728845
10. कुल : राजस्व व्यय (7+8+9)	65776690854	1738100489	67514791343	1680728845
11. शेष : (6-10)	1286339859	567349300	1853689159	350115282
12. कुल : पूंजी + राजस्व व्यय (5+10)	69859144859	1861265982	71720410841	1728784718
13. शेष : सरकार को प्रत्यर्पणीय (4-12)	1286339859	567349300	1853689159	350115282

(राशि रु. में)

रिफंड के विवरण	सरकारी अनुदान
क) पिछले वर्ष (वर्षों) से संबंधित रिफंड	3213296632
ख) वर्तमान वित्त वर्ष 2019-20 से संबंधित रिफंड	430713000
कुल रिफंड (क+ख) उपरोक्त पंक्ति 3 के अनुरूप	3644009632

Akshita

वित्त एवं लेखा अधिकारी

भारतीय कृषि अनुसंधान परिषद
वार्षिक लेखा 2019-2020

आय एवं व्यय खाता की अनुसूची

संख्या: 9 ख आंतरिक संसाधन सृजन

(राशि रु. में)

क्र. सं.	विवरण	2019-20 के दौरान सृजित आंतरिक संसाधन	2019-20 के दौरान परिषद के हिस्से में से भाकृअप मुख्यालय द्वारा प्रदान की गई अतिरिक्त राशि	कुल	पिछला वर्ष
क	ख	ग	घ	ड. (ग+घ)	च
1.	आरंभिक शेष बी/एफ	2457998862	176558765	2634557627	2194639247
2.	2019-20 के दौरान इकाइयों में सृजित/मुख्यालयों से प्राप्त संसाधन	6963621620	264939375	7228560995	5148122026
3.	कुल उपलब्ध संसाधन : (1+2)	9421620482	441498140	9863118622	7342761273
4.	घटाएं: पूंजीगत व्यय के लिए उपयोग किया गया अनुदान	0	0	0	38558105
5.	शेष : (3-4)	9421620482	441498140	9863118622	7304203168
6.	घटाएं: सहायता अनुदान वेतनों के तहत उपयोग किया गया अनुदान	0	0	0	945423291
7.	घटाएं पेंशन तहत उपयोग किया गया अनुदान	0	0	0	0
8.	घटाएं: सहायता अनुदान-सामान्य के तहत उपयोग किया गया अनुदान	15853138	9675530	25528668	366134191
9.	कुल : राजस्व व्यय (6+7+8)	15853138	9675530	25528668	1311557482
10.	शेष : (5-9)	9405767344	431822610	9837589954	5992645686
11.	घटाएं : ऋणों एवं अग्रिमों पर व्यय	2902227	117415881	120318108	123965068
12.	शेष : (10-11)	9402865117	314406729	9717271846	5868680618
13.	कुल : पूंजी + राजस्व + ऋण एवं अग्रिम (4+9+11)	18755365	127091411	145846776	1474080655
14.	घटाएं : परिषद को पहले ही रिफंड कर दिया गया	5521442618	251519095	5772961713	3234122990
15.	शेष: परिषद को रिफंड किए जाने योग्य (12-14)	3881422499	62887634	3944310133	2634557628

Khalla

वित्त एवं लेखा अधिकारी

भारतीय कृषि अनुसंधान परिषद
वार्षिक लेखा 2019-2020

अनुसूची-10 शुल्क/अंशदान

(राशि रु. में)

	वर्तमान वर्ष	पिछला वर्ष
1. प्रवेश शुल्क	6772125	2784040
2. वार्षिक शुल्क/अंशदान	13584352	13526265
3. सेमिनार/कार्यक्रम शुल्क	1344945	2727510
4. परामर्श शुल्क	10382125	1980310
5. भर्ती के लिए आवेदन शुल्क	824225	20317399
6. डिप्लोमा प्रभार	14315109	13119498
7. अन्य (उल्लेख करें)	4621465	8587810
कुल	51844346	63042832

Akshita

वित्त एवं लेखा अधिकारी

अनुसूची-11 निवेशों से आय (निर्धारित एवं इंडोवमेंट)

(राशि रु. में)

	निर्धारित निधियों से किए गए निवेश		निवेश-अन्य	
	वर्तमान वर्ष	पिछला वर्ष	वर्तमान वर्ष	पिछला वर्ष
1. ब्याज				
(क) सरकारी प्रतिभूतियों पर	0	0	0	0
(ख) डिबेंचर/बॉण्डों पर	0	0	0	0
2. म्युचुअल फंड प्रतिभूतियों पर लाभांश	0	0	0	0
3. अन्य	0	0	0	0
कुल निर्धारित/इंडोवमेंट निधियों को अंतरित	0	0	0	0

Akshita

वित्त एवं लेखा अधिकारी

भारतीय कृषि अनुसंधान परिषद
वार्षिक लेखा 2019-2020

अनुसूची-12 रायल्टी, प्रकाशन इत्यादि से आय

(राशि रु. में)

	वर्तमान वर्ष	पिछला वर्ष
1. रायल्टी से प्राप्त आय	14866099	18807442
2. प्रकाशनों की बिक्री से प्राप्त आय	4387361	5853341
3. अन्य (उल्लेख करें)	136522	185123
कुल	19389982	24845906

Akshita

वित्त एवं लेखा अधिकारी

अनुसूची-13 अर्जित ब्याज

(राशि रु. में)

	वर्तमान वर्ष	पिछला वर्ष
1. अनुसूचित बैंकों के पास सावधि जमाओं पर	1237094916	1055305448
2. अनुसूचित बैंकों के पास बचत खातों पर	34445935	39236047
3. ऋणों पर		
क. कर्मचारी/स्टाफ	89804216	94755267
ख. अन्य	158168	1247126
4. देनदारों तथा अन्य प्राप्तियों पर	157457	14971
कुल	1361660692	1190558859

Akshita

वित्त एवं लेखा अधिकारी

भारतीय कृषि अनुसंधान परिषद
वार्षिक लेखा 2019-2020

अनुसूची-14 अन्य आय

(राशि रु. में)		
	वर्तमान वर्ष	पिछला वर्ष
1. मकानों से प्राप्त लाइसेंस शुल्क	140875823	76876360
2. अतिथि गृह प्रभारों से आय	72364005	60775794
3. छुट्टी वेतन तथा पेंशन अंशदान	35381828	25976681
4. योजनाओं से राजस्व प्राप्ति	1222071700	183131506
5. परिवहन के उपयोग से प्राप्त प्रभार	1896481	3094392
6. जल एवं बिजली प्रभार	28982444	17820666
7. रिवोल्विंग फंड आय	611213835	821741404
8. परिसम्पत्तियों की बिक्री/निपटान से अधिशेष		
क. अपनी परिसम्पत्तियां	5538521	6872586
ख. अनुदान से या निशुल्क प्राप्त परिसम्पत्तियां	3683182	50600
9. विविध आय (अनुपयोगी भंडार/एण्टीज, रद्दी कागज, टेंडर पेपर्स आवेदन पत्रों तथा अन्य) की बिक्री से प्राप्त विज्ञापन प्रभार, अन्य विविध आय	688531744	578034686
कुल	2810539562	1774374674

Khalia

वित्त एवं लेखा अधिकारी

अनुसूची-15 पूर्व अवधि की आय

(राशि रु. में)		
	वर्तमान वर्ष	पिछला वर्ष
1. पूर्व अवधि की आय	0	53431584
कुल	0	53431584

Khalia

वित्त एवं लेखा अधिकारी

भारतीय कृषि अनुसंधान परिषद
वार्षिक लेखा 2019-2020

अनुसूची-16 स्थापना व्यय

(राशि रु. में)

	चालू वर्ष			पिछला वर्ष			
	सरकारी एनएचईपी अनुदान	राजस्व सृजन	कुल	सरकारी अनुदान	राजस्व सृजन	ए पी सेस	कुल
(अ) स्थापना व्यय							
क. वेतन, मजदूरी और भत्ते	21605785241	18930784	21624716025	23142300275	831338861	0	23973639136
ख. मविद्य निधि में अंशदान	66455387	0	66455387	57371523	0	0	57371523
ग. अन्य निधियों में अंशदान (उल्लेख करें)	342642811	0	342642811	221005681	331387	0	221336968
घ. बोनस	0	0	0	1000	0	0	1000
ड. कर्मचारी कल्याण व्यय	1786718	0	1786718	6669522	0	0	6669522
च. शुल्क और मानदेय	15473769	0	15473769	19152853	0	0	19152853
छ. छुट्टी का वेतन तथा पेंशन अंशदान	11266415	0	11266415	13153617	0	0	13153617
ज. अन्य	235515397	0	235515397	328673239	10396000	0	339069239
कुल स्थापना व्यय	22278925738	18930784	22297856522	23788327610	842066248	0	24630393858
(ब) पेंशन व्यय							
कर्मचारियों की सेवानिवृत्ति और सेवांत लाभों (पेंशन, ग्रेज्युटि, सीपीपी, छुट्टी नकदीकरण)	12010478176	553643	12011031819	12766064073	0	0	12766064073
कुल (अ+ब)	34289403914	19484427	34308888341	36554391683	842066248	0	37396457931

Akhila

वित्त एवं लेखा अधिकारी

भारतीय कृषि अनुसंधान परिषद
समेकित वार्षिक लेखा 2019-2020

अनुसूची 17: अनुसंधान और परिचालन व्यय

(राशि रु. में)

	चालू वर्ष			पिछला वर्ष			कुल		
	सरकारी एनएचईपी अनुदान	राजस्व सृजन	कुल	सरकारी अनुदान	एनएचईपी	राजस्व सृजन			
1. रसायन एवं उपभोग्य वस्तुएं	706553896	28276740	0	734830636	613221885	27360338	37593889	0	678176112
2. ग्लासवेयर	92972583	4387181	0	97359764	94083015	3737679	1026800	0	98847494
3. उपकरण	49130251	0	0	49130251	50601179	0	242038	0	50843217
4. बीज	93634994	0	0	93634994	140033158	0	6026000	0	146059158
5. लवण और खनिज	7059286	923891	0	7983177	18258475	0	0	0	18258475
6. फार्म खाद	1250186591	25271470	0	1275458061	1082781325	1637959	28531000	0	1112950284
7. अन्य उपभोग्य वस्तुएं	287954037	763702	0	288717739	245430661	185906	1500000	0	247116567
8. फोटोग्राफ/ऑडियोविजुअल व्यय	2356228	27590	0	2383818	2067860	0	0	0	2067860
9. कंप्यूटर हार्ड चार्जिज	24070321	38994	0	24109315	46957646	0	0	0	46957646
10. अनुसंधान के लिए पशुओं की खरीद	14995967	44865	0	15040832	14842122	0	2890000	0	17732122
11. पशुओं का आहार एवं रखरखाव	264284414	70133	0	264354547	207155496	0	13500000	0	220655496
12. अन्य अनुसंधान व्यय	1698739884	49733257	0	1748473141	1378635789	4545551	88821226	0	1472002566
कुल	4491938452	109537823	0	4601476275	3894068612	37467433	180130953	0	4111666998

Akshita

वित्त एवं लेखा अधिकारी

भारतीय कृषि अनुसंधान परिषद
वार्षिक लेखा 2019-2020

अनुसूची-18 प्रशासनिक व्यय

(राशि रु. में)

	चालू वर्ष			पिछला वर्ष			कुल
	सरकारी अनुदान	राजस्व सृजन	कुल	सरकारी अनुदान	राजस्व सृजन	कुल	
अ. बुनियादी ढांचा							
(क) किराया, दर एवं कर	257268940	0	257268940	89141032	357058	0	89498090
(ख) विद्युत प्रभार	1081772158	2530682	1084320738	1047140750	1949204	474029	1049563983
(ग) जल प्रभार	78726558	479264	79205822	60308291	0	966000	61274291
(घ) सुरक्षा प्रभार	923944885	93951	924038836	798235833	2637346	17161391	818034570
(ङ) वाहन संचालन व्यय	141317410	40971	141358381	143328800	745866	313727	144388393
(च) बीमा	13766059	0	13766059	13235716	30130	1220	13267066
ब. संचार सुविधा							
(क) डाक तथा तार	14926127	0	14926127	15687402	0	375000	16062402
(ख) टेलीफोन तथा फैक्स	47019061	1999	47021060	42622921	1056796	1000	43680717
स. मरम्मत और रखरखाव							
(क) भवन	1101542285	0	1101542285	621566903	9083091	19299810	649949804
(ख) संयंत्र एवं मशीनरी	96489400	102159	96591559	101258087	7900	557013	101823000
(ग) फर्नीचर तथा फिक्सचर्स	15559360	30046	15589406	18052323	0	0	18052323
(घ) वाहन	43549787	98900	43648687	54203636	94910	20000	54318546
(ङ) कार्यालय उपकरण	228549876	13995605	242545481	163519260	96728	15954	163631942
(च) कंप्यूटर	44810444	0	44810444	56793214	0	0	56793214
(छ) सड़कें	46844299	0	46844299	14447302	0	8900	14456202

अनुसूची-18 प्रशासनिक व्यय

(राशि रु. में)

	चालू वर्ष			पिछला वर्ष					
	सरकारी अनुदान	एनएचईपी	राजस्व सृजन	कुल	सरकारी अनुदान	एनएचईपी	राजस्व सृजन	ए पी-कर	कुल
द. अन्य									
(क) मुद्रण एवं स्टेशनरी (कंप्यूमेबल)	164586285	2491942	0	167078227	177587379	1009858	40500		178637737
(ख) समाचार पत्र तथा पत्रिकाएं	40356951	0	0	40356951	17793974	77906	59500		17931380
(ग) यात्रा तथा सवारी - भत्ता धरलू	442322085	6949231	0	449271316	444250519	3609909	41345		447901773
(घ) यात्रा-विदेश	1964033	2138686	0	4102719	641605	0	0		641605
(ङ) शिक्षण एवं प्रचार	28754870	1791329	0	30546199	36989225	184644	30867		37204736
(च) कानूनी तथा व्यावसायिक प्रभार	40780407	0	0	40780407	15327754	0	0		15327754
(छ) लेखा परीक्षकों का पारिश्रमिक	6490235	0	0	6490235	6979730	0	0		6979730
(ज) आतिथ्य व्यय	39340840	1552932	0	40893772	24036385	46650	0		24083035
(झ) बैंक प्रभार	2727312	0	0	2727312	1363086	33429	0		1396516
(ञ) बैंकों का व्यय	59413840	0	0	59413840	65149235	1507808	5360		66662403
(ट) स्टीयरिंग तथा मॉनिटरिंग समिति का व्यय	18174896	0	0	18174896	8524910	0	0		8524910
(ठ) परिसम्पत्तियों की बिक्री पर हानि	38520880	0	0	38520880	14013184	0	0		14013184
(ड) अशोध्य तथा संदिग्ध ऋण/अग्रिम का प्रावधान	16686	0	0	16686	0	0	0		0
(ढ) न वसूले जाने योग्य बकाया जिन्हें बट्टे खाते डाला गया	34224137	0	0	34224137	440165	0	0		440165
(ण) अन्य विविध व्यय	1540809160	15723694	0	1556532854	1517263260	21984994	2960126		1542208380
कुल	6594569266	48021391	17898	6642608555	5569901881	44514227	42331742	0	5656747851

Khanna

वित्त एवं लेखा अधिकारी

भारतीय कृषि अनुसंधान परिषद
वार्षिक लेखा 2019-2020

अनुसूची-19 अनुदान, सब्सिडी आदि

(राशि रु. में)

	चालू वर्ष		पिछला वर्ष		कुल
	सरकारी अनुदान	एनएचईपी	कुल	सरकारी अनुदान	
(क) रा.कृ.वि. को दिया गया अनुदान - कबीके स्थापना	8874160426	9510888	8883671314	7908118221	7908118221
(ख) रा.कृ.वि.- अखिल भारतीय समन्वित अनुसंधान परियोजना को दिया गए अनुदान	7454623767	0	7454623767	6653719147	6654419147
(ग) प्रशिक्षक प्रशिक्षण केन्द्र को दिये गए अनुदान	0	0	0	400446	400446
(घ) वैज्ञानिक सौसायटीज को वित्तीय सहायता	39666209	0	39666209	539432815	539432815
(ङ) अन्य	3836727043	750000	3837477043	3943178637	5515324637
कुल	20205177445	10260888	20215438333	19044849266	20617695266

Akshita

वित्त एवं लेखा अधिकारी

भारतीय कृषि अनुसंधान परिषद
वार्षिक लेखा 2019-2020

अनुसूची-20 विविध व्यय

(राशि रु. में)

	चालू वर्ष				पिछला वर्ष			
	सरकारी अनुदान	एनएचईपी राजस्व सृजन	अन्य राजस्व सृजन	कुल	सरकारी अनुदान	एनएचईपी राजस्व सृजन	अन्य राजस्व सृजन	कुल
1. प्रचार एवं प्रदर्शनीयां	32058046	68440	0	32126486	32146812	6866	0	32153678
2. गैस्ट हाउस	65374777	0	0	65374777	54673927	0	101539	54775466
3. मानव संसाधन विकास	582344367	20144441	0	602488808	419082282	25033869	0	444116151
4. रिवाल्विंग फंड योजनाएं-व्यय	50558096	0	0	507207239	76173918	0	649	502544749
5. अन्य	677230388	3558165	0	680788553	753908219	1084029	73814000	833859155
कुल	1407565674	23771046	0	1887985863	1335985158	26124764	73916188	507597656

अनुसूची-21 पूर्व अवधि का व्यय

(राशि रु. में)

	चालू वर्ष	पिछला वर्ष
1. पूर्व अवधि का व्यय	136206448	4913759
कुल	136206448	4913759

Akhala

वित्त एवं लेखा अधिकारी

भारतीय कृषि अनुसंधान परिषद
समेकित वार्षिक लेखा 2019-2020
31 मार्च, 2020 को समाप्त होने वाले वर्ष के लिए प्राप्ति एवं भुगतान लेखा
(नया प्रारूप)

(राशि रु. में)


प्राप्ति	वर्तमान वर्ष	पिछला वर्ष	भुगतान	वर्तमान वर्ष	पिछला वर्ष
I. आरम्भिक शेष			I. व्यय		
(क) हाथ में नकदी	16916457	15488414	(क) स्थापना	33996224081	36043690184
(ख) बैंक शेष			(ख) प्रशासनिक	7145872355	6700993183
>> चालू खाते में	18847381183	16385140276	(ग) अनुसंधान	4655754112	4242293000
>> जमा खाते में	1973968211	2339813856			
>> बचत खाता म	93946664	104141487			
>> मार्गस्थ	1111250	14343500			
II. भारत सरकार से प्राप्त अनुदान			II. विभिन्न परियोजनाओं के लिए निधियों के मुकाबले भुगतान		
सरकारी अनुदान	71926313000	73569255000		20215438333	20617695266
एनएएचईपी	2078500000	2078900000			
III. दान एवं योगदान			III. निवेश एवं जमाएं		
	0	0	(क) निर्धारित निधियां	0	0
			(ख) स्वयं की निधियां	0	0
IV. निवेशों से आय			IV. स्थायी परिसम्पत्तियों एवं पूंजीगत कार्य प्रगति में व्यय		
(क) निर्धारित की निधियों से	0	549091	(क) स्थायी परिसम्पत्तियों की खरीद	2209463523	2240924998
(ख) स्वयं की निधियों से	0	1581662	(ख) प्रगति में कार्य पर व्यय	1996155975	2465934055

(राशि रु. में)

प्राप्ति	वर्तमान वर्ष	पिछला वर्ष	भुगतान	वर्तमान वर्ष	पिछला वर्ष
V. प्राप्त ब्याज					
(क) बैंक जमाएं	1274071008	1306124783	V. उपयोग न किए गए अनुदान/ ऋण/उधारियों का पुर्न भुगतान	8931468736	3995528567
(ख) ऋण अग्रिम	61735315	70980504			
VI. जमा एवं अग्रिम	16724344072	18664691641	VI. जमाएं एवं अग्रिम	15206616325	18065675048
VII. अन्य आय	5421573867	2499101031	VII. अन्य भुगतान	6220104902	5099990411
VIII. ऋण एवं उधारियां	0	0	VIII. अंतिम शेष		
			(क) हाथ में नकदी	17611527	16916457
			(ख) बैंक शेष		
			- चालू खातों में (संस्थान)	22487901616	18585331513
			- चालू खातों में (एनएचईपी)	412734639	262049671
			- जमा खातों में	1847313149	1973968211
			- बचत खातों में	59949054	93946664
			(ग) मार्गस्थ	50000	1111250
IX. विविध प्राप्तियां	6982797299	3355937233			
कुल	125402658327	120406048478	कुल	125402658327	120406048478



निदेशक (वित्त)



वित्त एवं लेखा अधिकारी

अनुसूची 22: महत्वपूर्ण लेखाकरण नीतियां

1. लेखाओं को तैयार करने का आधार

लेखाओं को मूल लागत पद्धति के तहत तैयार किया जाता है, जब तक कि अन्यथा स्पष्ट न किया गया हो और सामान्यतः उन्हें उपचय लेखाकरण पद्धति के आधार पर तैयार किया जाता है।

2. राजस्व मान्यता

(क) राजस्व की पहचान करते समय निम्नलिखित मदों को उपचय आधार पर लेखाबद्ध किया गया है;

- (i) पेंशन तथा अवकाश वेतन अंशदान—मांग करने पर
- (ii) निवेश पर ब्याज – उपचित आधार पर
- (iii) स्टाफ को ऋण पर ब्याज – घटते बैलेंस विधि पर आधारित प्रत्येक वर्ष समानुरूप आधार पर

(ख) संग्रहण/प्राप्ति के तहत आने वाली निम्नलिखित आय की मदें

- प्रकाशन/जर्नल/सूचना सेवाओं की बिक्री
- पानी और बिजली प्रभार
- आवेदन शुल्क
- फार्म उत्पाद, फल एवं सब्जियों की बिक्री से प्राप्त आय
- बेकार/ खराब/ निरर्थक सामग्रियों की बिक्री से प्राप्त आय
- निविदा कागजातों की बिक्री
- आवेदन फार्मों की बिक्री
- टेलीफोन प्रभार
- अतिथि गृह प्रभार
- पंजीकरण शुल्क
- बैंक जमा पर ब्याज

(ग) थर्ड पार्टी जोखिमों के प्रति वाहन बीमा को नकद आधार पर लेखे में लिया जाता है।

3. स्थाई परिसम्पत्तियां और मूल्यहास

3.1 पशुधन की संतति के अलावा, स्थायी परिसंपत्ति को अधिग्रहण लागत के रूप में दर्शाया गया है जिसमें अधिग्रहण, संस्थापन तथा परिचालन से संबंधित आवक भाड़ा, शुल्क तथा कर तथा प्रासंगिक तथा प्रत्यक्ष व्यय शामिल हैं।

- 3.2 पशुधन संतति को परिसम्पत्ति के रूप में तब माना जाता है जब उनके जन्म पर कोई मूल्य तय किया गया हो। मातृ की प्रसव पूर्व तथा प्रसव पश्चात देखभाल, उनके रख-रखाव और आहार पर होने वाले व्यय तथा जब तक वे एक विशेष आयु हासिल करते हैं उस समय तक के किए गए व्यय के आधार पर। व्यय की इन मदों को कैपिटल रिजर्व में क्रेडिट द्वारा संतति के मूल्य के रूप में पूंजीकृत किया जाता है।
- 3.3 स्थायी परिसंपत्तियों की लागत का आकलन अधिग्रहण या निर्माण की लागत या विनिर्माण लागत (स्वयं विनिर्मित/संविरचित परिसम्पत्तियों के मामले में) पर निर्धारित परिसम्पत्ति का मूल्य पूंजीकरण वर्ष में लगाया जाता है, जिसमें से संचित मूल्यह्रास (फ्री होल्ड भूमि तथा पशुधन के अलावा) को कम किया जाता है। वर्ष के लिए स्थायी परिसंपत्तियों पर मूल्यह्रास का प्रावधान, कंपनी अधिनियम के अनुसार, स्ट्रेट लाईन विधि के आधार पर निम्नलिखित दरों पर किया जाता है (भाकृअप के शासी निकाय की 23.2.2016 को हुई 236वीं बैठक में किये गये अनुमोदन के अनुसार संशोधित तथा फा. सं. 29 आरसी (एबी)/विविध/15/02/2016 द्वारा परिचालित)।

मद	मूल्यह्रास की दर
भवन, टैंक और तालाब	2.00%
सड़क, पुल, सीवरेज तथा जल निकासी	5.00%
बिजली संस्थापन तथा उपकरण	10.00%
संयंत्र तथा मशीनरी	6.00%
वाहन एवं पोत	15.00%
कार्यालय उपकरण	10.00%
कम्प्यूटर/ उपकरण/ पूर्ण	20.00%
फर्नीचर एवं फिक्सचर्स	10.00%
श्रुव्य दृश्य उपकरण	10.00%
प्रयोगशाला उपकरण और वैज्ञानिक उपकरण	10.00%
पुस्तकालय पुस्तकें	10.00%
नलकूप	20.00%

3.4 भूमि और भवन के अलावा समस्त स्थायी परिसम्पत्तियों, जिनका मूल्यह्रास मूल्य वर्ष के प्रारंभ में रु. 10,000 या उससे कम है तथा भूमि और भवन के अलावा सभी स्थायी परिसंपत्तियों, जिन्हें वर्ष में 10,000 रूपयों से कम की राशि पर खरीदा गया है, का मूल्यह्रास 100% की दर से किया जाता है और लेखाकरण नियंत्रण के लिए बचे हुए मूल्य को प्रतिधारित किया जाता है।

3.5 वर्ष के दौरान जोड़ी गई वस्तुओं पर पूर्ण मूल्यह्रास का प्रावधान किया जाता है।

3.6 भूमि और पशुधन पर कोई मूल्यह्रास का प्रावधान नहीं किया जाता है।

3.7 पट्टाधृत भूमि (लीज होल्ड लैंड) का परिशोधन

99 वर्ष या अधिक वर्षों के लिए पट्टे पर भूमि को 'पट्टाधप्त भूमि' शीर्ष में लिया जाए, और जो भूमि अपेक्षाकृत अल्प अवधियों के लिए पट्टे पर हो, वह पट्टा विलेखों में उल्लिखित पट्टा अवधि में परिशोधित की जाए। उदाहरण के लिए, यदि भूमि 7 वर्ष की अवधि के लिए पट्टे पर दी जाती है तो यह 'पट्टाधृत भूमि' के रूप में दिखाई जानी चाहिए और 7 वर्ष के लिए उसकी 1/7 तब तक मूल्यह्रास कॉलम में दर्शाया जाना चाहिए जब तक यह शून्य नहीं हो जाती है और जब तक इस बीच पट्टे की शर्तों में कोई परिवर्तन नहीं हो जाता है (भाकूप के शासी निकाय की 23.2.2016 को हुई 236वीं बैठक में किये गये अनुमोदन के अनुसार संशोधित)।

4. स्टॉक:

माल भंडार, कल-पूर्जे, प्रयोगशाला रसायन, ग्लासवेयर, उपभोज्य सामग्रियां तथा अन्य इवेंटरी मदों का मूल्य लागत पर लगाया जाता है।

5. अनुसंधान में इस्तेमाल किए गए पशुओं को उनकी खरीद के वक्त नकद आधार पर व्यय माना जाता है। तथापि, यदि इन्हें ज्यादा संख्या में रखा जाता है और जरूरत पड़ने पर अनुसंधान के लिए जारी व उपयोग किया जाता है तो उन्हें माल सूची के रूप में वर्गीकृत किया जाएगा।

6. सेवानिवृत्ति लाभ:

पेंशन, उपदान तथा अवकाश नगदीकरण को नगद आधार पर बही-खातों में दर्शाया जाता है।

7. निवेश (केवल मुख्यालय)

समस्त दीर्घावधि निवेशों का मूल्य, उनके मूल्य में स्थायी ह्रास के मामले को छोड़कर, जिसके लिए आवश्यक प्रावधान किया जा रहा है, लागत पर आकलित किया जाता है। वर्तमान निवेशों को न्यूनतम लागत तथा उचित/बाजार मूल्य पर आकलित किया गया है।

8. निर्धारित निधियां - कल्याण निधि:

इसमें प्रायोजित अनुसंधान परियोजनाओं, परामर्श परियोजनाओं तथा तकनीकी सेवाओं पर लगाए गए तथा इनसे वसूल किए गए बौद्धिक शुल्क के विशिष्ट प्रतिशत के आवंटन को दर्शाया गया है। इस राशि का उपयोग मृत कर्मचारियों के परिवारों को अनुदान, कर्मचारियों को अनुग्रही भुगतान/स्कालरशिप/होस्टल सब्सिडी/नकद भुगतान तथा पुस्तकों के लिए सब्सिडी के लिए किया जाता है। निधि की बकाया राशि का निवेश किया जाता है और निवेश से प्राप्त आय को निधि में शामिल किया जाता है।

9- निर्धारित निधियों का निवेश, ऐसे निवेशों पर अर्जित ब्याज आय

उक्त निवेशों से उपलब्ध निधियों में से तात्कालिक व्यय के लिए बैंकों के चालू खातों में जमा राशि

को छोड़कर, शेष राशियों का अनुमोदित प्रतिभूतियों, डिबेंचर तथा बांड या बैंक में निर्धारित समय के लिए जमा के रूप में निवेश किया जाता है।

इस प्रकार के निवेश पर प्राप्त, उपार्जित तथा देय ब्याज और उपार्जित एवं अप्राप्य ब्याज को संबंधित कोष में जोड़ा गया और इसे परिषद की आय के रूप में नहीं माना गया।

10- सरकारी अनुदान

10.1 पूंजीगत व्यय में अंशदान के रूप में सरकारी अनुदान (वर्ष में जिस सीमा तक उपयोग किया गया हो) को पूंजीगत निधि के रूप में माना जाता है।

10.2 राजस्व व्यय की पूर्ति के लिए सरकारी अनुदान को उस वर्ष की आय के रूप में माना जाता है जिसमें इसे प्राप्त किया था, इसके अलावा इसे उपार्जित आय के रूप में माना जाए जहां स्वीकृतियां वर्ष के अंतिम दिन से पहले जारी की गई हों और संग्रहण तथा वसूली की उचित संभावना हो।

10.3 उपयोग में नहीं लाई गई सरकारी अनुदान राशि को कैरीड-फारवर्ड (अग्रणीत) के रूप में माना जाता है तथा उसे सरकारी निर्देश के अनुसार वापस किया जाता है तथा इसे देयता के रूप में दर्शाया जाता है।

10.4 कृषि उत्पाद उपकर निधि से अनुदान:

कृषि मंत्रालय ने अनुमोदित योजनाओं के उपयोग के लिए आवश्यकता पड़ने पर कृषि उत्पाद उपकर निधि से वार्षिक बजट की सीमाओं के भीतर जरूरी राशि निकालने के लिए अधिकृत किया हुआ है। कृषि मंत्रालय द्वारा कृषि अनुसंधान एवं शिक्षा विभाग (डेयर) के पक्ष में दिए गए भारतीय स्टेट बैंक के पास साख पत्र (लैटर ऑफ क्रेडिट) से आहरण किया जा सकता है।

मुख्यालय तथा संस्थानों में और वैज्ञानिक सोसायटियों को वित्तीय सहायता के लिए उपयोग की जाने वाली राशि तथा इस अनुदान के प्रति प्राप्ति को आय एवं व्यय लेखा में आय के रूप में माना गया है। योजनाओं के हिस्से के रूप में पूंजीगत व्यय के लिए उपयोग की गई राशि को पूंजीगत निधि में अंतरित कर दिया जाता है। वर्ष के अंत में, चल रही स्कीमों से संबंधित कृषि उत्पाद उपकर निधि से उपयोग न किए गए अनुदान को वर्ष के अंत में और बाद के वर्षों में उपयोग हेतु देयता के रूप में अग्रप्रेषित किया जाता है। कृषि उत्पाद उपकर निधि की समाप्त स्कीमों से संबंधित बची हुई राशि और भाकूअनुप संस्थानों, राज्य कृषि विश्वविद्यालयों, गैर सरकारी संगठनों से प्राप्त परिक्रामी निधि वसूली को उसी वर्ष या अगले वित्तीय वर्ष में प्रेषित कर दिया जाता है।

11- परिक्रामी निधि (रिवाल्विंग फंड):

11.1 कृषि उत्पाद उपकर निधि से भाकूअनुप संस्थानों, राज्य कृषि विश्वविद्यालयों तथा गैर सरकारी संगठनों को परिक्रामी निधि ऋण प्रदान किए जाते हैं जिससे वे आय सृजन हेतु स्कीमों आरंभ करने में सक्षम हो सकें और जब तक किस्तों में इन्हें वापस नहीं किया जाता है, इन्हें वर्तमान परिसम्पत्ति

ऋण और अग्रिम के तहत दर्शाया जाता है। भाकृअप के पूरे लेखाओं को समेकित करते समय भारतीय कृषि अनुसंधान परिषद के संस्थानों को दिए गए अग्रिम, जिसे परिषद मुख्यालय के लेखा में उसी शीर्ष के अंतर्गत दर्शाया गया है तथा जिसे संस्थानों के लेखाओं में “वर्तमान देयताएं तथा प्रावधान” शीर्ष के अंतर्गत देयता के रूप में दर्शाया गया है, का समंजन किया जाता है। संस्थानों, राज्य कृषि विश्वविद्यालयों तथा गैर सरकारी संगठनों द्वारा अग्रिम धनराशि की किस्तों में अदायगी की मुख्यालय के लेखा द्वारा निगरानी की जाती है जिसमें अग्रिम वर्तमान परिसंपत्तियां, ऋण तथा अग्रिम-बी. ऋण तथा अग्रिम – संस्थानों को परिक्रामी निधि अग्रिम शीर्ष के अंतर्गत दिखाए जाते हैं। इस तरह के अग्रिमों की वसूली को टर्मिनेटेड कृषि उत्पाद उपकर योजनाओं की बकाया राशि सहित भारत सरकार को वापस लौटा दिया जाता है।

11.2 परिक्रामी निधि स्कीमों से तथा भाकृअप संस्थानों द्वारा ऐसी स्कीमों से प्राप्त की गई आय से किए गए राजस्व व्यय को संबंधित वित्तीय शीर्षों के अंतर्गत हिसाब में लिया जाता है।

12- प्रायोजित परियोजनाएं, परामर्शी परियोजनाएं तथा सहायता अनुदान प्राप्त परियोजनाएं-प्राप्तियां तथा सवितरण:

चल रही प्रायोजित परियोजनाओं तथा परामर्शी परियोजनाओं के संबंध में, प्रायोजकों/ग्राहकों से प्राप्त राशि को, “चल रही प्रायोजित परियोजनाओं/परामर्शी परियोजनाओं के प्रति वर्तमान देयताएं-अन्य देयताएं-प्राप्तियां” शीर्ष के अंतर्गत क्रेडिट किया जाता है। जब कभी इन परियोजनाओं के अंतर्गत व्यय किया जाता है/अग्रिम का भुगतान किया जाता है, तो प्रविष्टियों को चल रही प्रायोजित परियोजनाओं के प्रति “परिसंपत्तियां-वर्तमान परिसंपत्तियां-ऋण तथा अग्रिम-क, वर्तमान परिसंपत्तियां-विविध देनदार-अदायगियां/प्रायोजित परियोजनाओं के प्रति अग्रिम” शीर्ष के अंतर्गत बैंक खाते के जरिए (की गई अदायगियां) और दैनिक प्रविष्टियों (ओवर हैड रिकवरी लेखे में इन्टेलेक्चुअल फीस के रूप में क्रेडिट करके) के माध्यम से संबंधित परियोजना के लेखे में डेबिट करके ओवर हैड रिकवरीज, इन्टेलेक्चुअल फीस आदि के रूप में क्रेडिट करने हेतु स्वीकृत किया जाता है। इसी तरह परिषद, कल्याण निधि तथा वैज्ञानिक व अन्य स्टाफ के शेरों के निर्धारण के पश्चात, इन शीर्षों को ओवरहेड रिकवरी एकाउंट तथा इन्टेलेक्चुअल फीस एकाउंट में डेबिट करके क्रेडिट किया जाता है। परिषद से संबंधित इन्टेलेक्चुअल फीस के शेर को आय एवं व्यय लेखा में आय के रूप में माना गया है। ओवरहेड रिकवरीज तथा उपस्कर उपयोग रिकवरीज को वर्ष के लिए राजस्व व्यय में कमी के रूप में दिखाया गया है।

वर्ष के अंत में जहां पर “विविध देनदारों” के तहत लेखे में लिया गया प्रायोजित योजना पर व्यय योजना के लिए (वर्तमान देयताएं शीर्ष के अंतर्गत) प्राप्तियों (प्रारंभिक शेष +वर्ष के दौरान प्राप्तियां) से कम है, वहां विविध देनदारों के तहत आंकड़ों का उस योजना के संबंध में देनदारियों में दिए गए आंकड़ों के सामने समंजन किया जाएगा और निवल आंकड़े को तुलनपत्र में वर्तमान देनदारियों के अंतर्गत दर्शाया जाएगा। ऐसी योजनाओं के संबंध में, जिनमें योजना के लिए व्यय प्राप्तियों (प्रारंभिक शेष + वर्ष के दौरान प्राप्तियां) से अधिक है, उनमें देनदारियों में दिए गए आंकड़े का, परिसंपत्तियों के तहत दिए गए आंकड़े के सामने समंजन किया जाएगा और निवल राशि को

तुलनपत्र में चालू परिसंपत्तियाँ—विविध देनदार के तहत प्रायोजकों से वसूल करने योग्य राशि के रूप में दर्शाया जाएगा।

13. ब्याज पर व्यय और खर्च किए गए वित्तीय प्रभार, जिन्हें कि जब समग्र रूप से तुलना की जाती है, महत्वपूर्ण नहीं माना जाता है, तो इन्हें विविध व्यय के तहत समूहबद्ध किया जाता है।

अनुसूची-23 आकस्मिक देयताएं तथा लेखों (2019-20) की टिप्पणियां

1. भाकृअप ने वित्तीय वर्ष 2002-2003 से वार्षिक वित्तीय विवरणों की प्रस्तुति के लिए लेखाकरण की उपचय (एक्रुअल) प्रणाली और मानक फार्मेट को अपनाया है।
2. आकस्मिक देयताओं का ब्यौरा निम्नानुसार है:-

(राशि लाख रु. में)

आकस्मिक देयताओं विवरण	वर्तमान वर्ष	विगत वर्ष
1. आकस्मिक देयताएं (कोर्ट मामले, पीआईएल आदि)	75.01	77.47
2. परिषद की ओर से बैंक द्वारा खोले गए साख पत्र (लेटर आफ क्रेडिट)	6719.50	8065.22
3. पूंजीगत खाते से कार्यान्वित की जाने वाली शेष संविदाओं का अनुमानित मूल्य और जिसके लिए कोई प्रावधान नहीं किया गया है (निवल अग्रिम) (पूंजीगत प्रतिबद्धताएं)	2296.31	4946.29
कुल	9090.82	13088.98

3. 2019-20 के दौरान पूंजीगत व्यय के लिए इस्तेमाल किये गये अनुदान का ब्यौरा

(राशि लाख रुपये में)

	अनुसूची 5 में लिया गया		अनुसूची 7 में लिया गया		कुल
	निर्माण-कार्य	निर्माण-कार्य से इतर	निर्माण-कार्य	निर्माण-कार्य से इतर	
सरकारी अनुदान	2357345910	1077223668	364869628	284089393	4083528599
एनएएचईपी	1138658	115928148	0	5024093	122090899
कुल	2358484568	1193151816	364869628	289113486	4205619498

4. वित्त मंत्रालय से प्राप्त सरकारी अनुदानों, भारत सरकार को वापस किए जाने वाले आगे ले जाए गये शेष और उस वित्तीय वर्ष, जिसके लिए वार्षिक लेखे तैयार किए जाते हैं, की खर्च न की गई शेष राशि को सरकारी अनुदानों की अनुसूची 9क में परिलक्षित करने हेतु प्रत्येक वर्ष समेकित वार्षिक लेखों में कुछ समायोजन प्रविष्टियां किया जाना आवश्यक होता है। ऐसे संशोधित लेन-देनों का ब्यौरा नीचे दिया गया है:

(राशि रु. में)

विवरण	अनुसूची संख्या	संस्थान के आंकड़े	लेखों में अशोधित मूल्य	अंतर
आरंभिक शेष	9 ए	3109848537	3213296632	-103448095
प्राप्त अनुदान	9 ए	74521043494	73574100000	946943494
वर्ष के दौरान वापस किया गया अनुदान	9 ए	3684756871	3213296632	471460239
पूँजी+राजस्व व्यय	9 ए	71720410841	71720410841	0
निवल प्रभाव-अंतिम शेष	9 ए	2225724319	1853689159	372035160

*प्रतिवर्ष भारत सरकार से आहरित और वित्त मंत्रालय को लौटाये गये अनुदानों के अनुसार।

इसके अतिरिक्त, उपर्युक्त समायोजन जो नीचे दिए गए विवरणों के अनुसार अन्य आंकड़ों को प्रभावित करते हैं, उन्हें पूँजीगत निधि में समायोजित किया गया है। (विस्तृत लेखों अर्थात् "लेखों 2019-20 की टिप्पणियों के अनुसार अनुदान समाधान" में एक पंक्ति की प्रविष्टि के द्वारा):

पूँजीगत निधि में किए गए समायोजनों का ब्यौरा	(राशि रु. में)
1. ऊपर दिखाए गए अनुसार सरकारी अनुदानों का समायोजन	372035160
2. अनुसूची 4 में छोड़े गए अनुसूची 7 में शामिल किए गए सरकारी अनुदान ऋणात्मक शेष#	2484934
3. भाकृअप के 19-20 के लेखों के अनुसार संस्थान-डाटा से परिवर्तित पूँजीगत निधि का आरंभिक शेष (संस्थान डाटा-रूपए 52604706777-लेखा 18-19 अंतिम शेष-रूपए 55085243064)	88891916
4. अनुसूची 1 में संस्थान के डेटा से वास्तविक समायोजन	1385687242
अनुसूची-1 में किए गए कुल समायोजन (4)-(1)-(2)-(3)	922275233

#सरकारी अनुदान: 189998 (डीएमआर, नई दिल्ली), रु.148985 (आईआईएसआर, कालिकट), रु. 154139 (आईआईवीआर, वाराणसी), रु.10259 (एनआरसी-सिट्रस, नागपुर), रु. 631354 (एनआरसी-बीजीय मसाला, अजमेर), रु. 161863 (सीएस एंड डब्ल्यू सी आर एंड टी आई, देहरादून), रु. 223114 (आईसीएआर, आरईएस परिसर, गोवा) , रु. 32500 (सीआईएफए, भुवनेश्वर), रु. 64264 (कृषिरत महिला निदेशालय, भुवनेश्वर), रु. 276122 (जैडपीडी-IV कानपुर)।

5. स्थिर परिसम्पत्तियाँ और मूल्याङ्कासः स्थिर परिसंपत्तियों के निपटान से प्राप्त होने वाले अधिपेश/पैदा हुई कमी की राशि का यूनिटों द्वारा आकलन किया गया है और हिसाब में लिया गया है। यूनिटों द्वारा मूल्यङ्कास उपलब्ध कराया गया है और उसे शामिल किया गया है। वर्तमान वर्ष के लिए मूल्यङ्कास को स्थिर परिसंपत्तियों (भूमि और पशुधन को छोड़कर) के अंतिम शेष के आधार पर कंपनी अधिनियम, 1956 के अंतर्गत निहित दरों पर सीधी पद्धति (स्ट्रेटलाइन) के अनुसार परिकलित किया गया है। निपटान की गई परिसंपत्तियों के मूल मूल्य और संचित मूल्यङ्कास को अनुसूची-5 में उपयुक्त रूप से समाविष्ट किया गया है।
6. पूर्व वर्ष के आंकड़ों को, जहां कहीं आवश्यक हुआ, पुनः समूहीकृत किया गया है।
7. अनुसूची 1 से 23 को 31.03.2020 की स्थिति के अनुसार तुलन-पत्र और उस तारीख को समाप्त वर्ष के लिए आय और व्यय लेखे के एक अभिन्न अंग रूप में संलग्न किया गया है।

भारतीय कृषि अनुसंधान परिषद

31.03.2020 के अनुसार जीपीएफ और सीपीएफ का तुलन-पत्र

(राशि रुपये में)


देयताएं	अनुसूची	वर्तमान वर्ष 2019-20	पिछला वर्ष 2018-19
जीपीएफ अंशदान और उस पर ब्याज	1	19,005,013,973.00	17,175,022,925.00
सीपीएफ अंशदान और उस पर ब्याज	2	0.00	0.00
आरक्षित	3	2,397,790,950.01	2,266,046,595.00
अन्य देयताएं	7	0.00	72,360,176.75
कुल		21,402,804,923.01	19,513,429,696.75

परिसम्पत्तियां	अनुसूची	वर्तमान वर्ष 2019-20	पिछला वर्ष 2018-19
निवेश	4	20,341,276,809.00	18,661,276,809.00
प्रतिभूतियों/एफडी पर प्राप्त ब्याज	5	614,171,697.35	544,885,913.34
मार्च, 2020 की जीपीएफ वसूलियां	6	353,900,593.00	302,201,486.00
अन्य परिसम्पत्तियां	7	41,548,388.97	0.00
बैंक में नकदी		51,907,434.69	5,065,488.41
कुल		21,402,804,923.01	19,513,429,696.75

महत्वपूर्ण लेखाकरण नीतियां	8
लेखाओं के लिए टिप्पणियां	9



निदेशक (वित्त)



सचिव, भा.कृ.अनु.प.


भारतीय कृषि अनुसंधान परिषद

31.03.2020 को समाप्त अवधि के जीपीएफ एवं सीपीएफ का आय/व्यय लेखा

(राशि रुपये में)

आय	वर्तमान वर्ष 2019-20	पिछला वर्ष 2018-19
प्राप्त ब्याज	863,530,839.56	721,768,208.32
अर्जित ब्याज	614,171,697.45	544,885,913.35
अन्य आय	9,283,734.00	0.00
कुल	1,486,986,271.01	1,266,654,121.67

व्यय	वर्तमान वर्ष 2019-20	पिछला वर्ष 2018-19
सदस्यों के खातों में जमा किया गया ब्याज—		
(क) जीपीएफ	1,355,241,916.00	1,205,383,000.00
(ख) सीपीएफ	0.00	0.00
बैंक प्रभार	0.00	0.00
पूर्व अवधि मर्दे	0.00	0.00
व्यय से अधिक आय	131,744,355.01	61,271,121.67
कुल	1,486,986,271.01	1,266,654,121.67


वित्त एवं लेखा अधिकारी

जीपीएफ अंशदान और उस पर ब्याज

(राशि रुपये में)

विवरण	वर्तमान वर्ष 2019-20	पिछला वर्ष 2018-19
प्रारंभिक शेष	17,175,022,925.00	15,632,015,626.00
जोड़ें		
वर्ष के दौरान जीपीएफ अंशदान	3,733,259,066.00	
वर्ष के दौरान जीपीएफ वापसी	127,869,712.00	
वर्ष के दौरान बुक हस्तांतरण (क्रेडिट)	232,918,677.00	
वर्ष के दौरान नकद हस्तांतरण (क्रेडिट)	6,125,713.00	
	4,100,173,168.00	3,784,202,204.00
घटाएं मार्च 2018-19 के लिए जीपीएफ प्रावधान	302,201,486.00	287,942,284.00
कम करें 2018-19 के लिए बुक हस्तांतरण	762,113.00	9,313,088.00
जोड़ें जीपीएफ पर ब्याज	1,355,241,916.00	1,205,383,000.00
घटाएं		
वर्ष के दौरान जीपीएफ अग्रिम	134,061,026.00	
वर्ष के दौरान जीपीएफ आहरण	3,309,959,105.00	
वर्ष के दौरान बुक हस्तांतरण (डेबिट)	237,901,614.00	
वर्ष के दौरान नकद हस्तांतरण (डेबिट)	184,335.00	
	3,682,106,080.00	3,452,286,132.00
कुल जीपीएफ शेष	18,645,368,330.00	16,872,059,326.00
जोड़ें		
जीपीएफ अंशदान (मार्च, 2020 के लिए प्रावधान)	338,361,088.00	
जीपीएफ वापसी (मार्च 2020 के लिए प्रावधान)	15,539,505.00	
	353,900,593.00	302,201,486.00
जोड़ें: संक्रमण (ट्रैन्जिट) हस्तांतरण में बुक हस्तांतरण (देनदारी व जमा के बीच का अंतर)	5,745,050.00	762,113.00
कुल जीपीएफ देयता	19,005,013,973.00	17,175,022,925.00

Sum 13-
वित्त एवं लेखा अधिकारी

सीपीएफ अंशदान और उस पर ब्याज

(राशि रुपये में)

विवरण	वर्तमान वर्ष 2019-20	पिछला वर्ष 2018-19
प्रारंभिक शेष	0.00	0.00
स्वीकृत की जा रही समायोजन प्रविष्टियां	0.00	0.00
जोड़ें		
वर्ष के दौरान सीपीएफ अंशदान	0.00	0.00
वर्ष के दौरान सीपीएफ वापसी	0.00	0.00
वर्ष के दौरान बुक हस्तांतरण (क्रेडिट)	0.00	0.00
वर्ष के दौरान नकद हस्तांतरण (क्रेडिट)	0.00	0.00
घटाएं		
जीपीएफ प्रावधान मार्च 2018-19 के लिए	0.00	0.00
जोड़ें		
सीपीएफ पर ब्याज	0.00	0.00
घटाएं		
वर्ष के दौरान सीपीएफ अग्रिम	0.00	0.00
वर्ष के दौरान सीपीएफ आहरण	0.00	0.00
वर्ष के दौरान बुक हस्तांतरण (डेबिट)	0.00	0.00
वर्ष के दौरान नकद हस्तांतरण (डेबिट)	0.00	0.00
जोड़ें		
भाकृअप/संस्थानों के सीपीएफ अंशदान 2019-20	0.00	0.00
भाकृअप/संस्थानों के अंशदान पर ब्याज	0.00	0.00
जोड़ें		
सीपीएफ अंशदान (मार्च, 2019-20 के लिए प्रावधान)	0.00	0.00
सीपीएफ वापसी (मार्च 2019-20 के लिए प्रावधान)	0.00	0.00
घटाएं आरक्षण निधि में डाली गयी आकस्मिक प्रकार की देयता (अनुसूची-3)	0.00	0.00
कुल सीपीएफ देयता	0.00	0.00

6
Sum 01-
वित्त एवं लेखा अधिकारी

आरक्षित निधियों के विवरण


(राशि रुपये में)

विवरण	वर्तमान वर्ष 2019-20	पिछला वर्ष 2018-19
प्रारंभिक शेष (01.04.2019 के अनुसार)	2,266,046,595.00	2,204,775,473.33
जोड़ें		
व्यय से अधिक आय	131,744,355.01	61,271,121.67
घटाएं		
31.03.2019 के अनुसार अंतिम शेष	2,397,790,950.01	2,266,046,595.00

निवेश का विवरण

(राशि रुपये में)

विवरण	वर्तमान वर्ष 2019-20	पिछला वर्ष 2018-19
प्रारंभिक शेष (01.04.2019 के अनुसार)	18,661,276,809.00	17,148,131,261.00
घटाएं परिपक्व निवेश		
(क) सावधि जमा / प्रतिभूतियां	7,080,000,000.00	
(ख) एसबीआई में सावधिक जमा में अल्पावधि निवेश	950,000,000.00	
	8,030,000,000.00	52,881,254,452.00
जोड़ निवेश		
(क) सावधि जमा / प्रतिभूतियां	8,970,000,000.00	
(ख) एसबीआई में सावधि जमा में अल्पावधि निवेश	740,000,000.00	
	9,710,000,000.00	54,394,400,000.00
कुल 31.03.2020 के अनुसार	20,341,276,809.00	18,661,276,809.00


 वित्त एवं लेखा अधिकारी

अर्जित ब्याज

(राशि रुपये में)

विवरण	वर्तमान वर्ष 2019-20	पिछला वर्ष 2018-19
प्रारंभिक शेष	544,885,913.34	382,336,660.67
घटाएं		
31.03.19 तक प्रोदभूत ब्याज वित्तीय वर्ष 2019-20 के दौरान नकद प्राप्त किया गया		
क) सावधि जमाओं पर ब्याज जो परिपक्वता पर प्राप्त किया गया है	284,374,351.00	
ख) बॉन्ड्स/प्रतिभूतियों पर ब्याज जो नकद में प्राप्त किया गया है	260,511,562.44	
	544,885,913.44	382,336,660.68
जोड़ें		
01.04.2019 से 31.03.2020 की अवधि के लिए प्राप्त/प्रोदभूत ब्याज		
क) बॉन्ड/सुरक्षा प्रतिभूतियों/सावधि जमाओं पर ब्याज जो परिपक्वता पर प्राप्त होगा (उप अनुसूची 5क)	261,680,500.45	
ख) बॉन्ड्स/प्रतिभूतियों पर प्रोदभूत ब्याज जो नकद भी प्राप्त किया जाता है (उप अनुसूची 5ख)	352,491,197.00	
	614,171,697.45	544,885,913.35
अंतिम शेष (31.03.2020 के अनुसार)	614,171,697.35	544,885,913.34



वित्त एवं लेखा अधिकारी

जीपीएफ वसूली 2020

(राशि रुपये में)

विवरण	वर्तमान वर्ष 2019-20	पिछला वर्ष 2018-19
प्रारंभिक शेष	302,201,486.00	287,942,284.00
घटाएं		
वर्ष 2018-19 के लिए वसूल की गई राशि	302,201,486.00	287,942,284.00
जोड़ें		
वर्ष 2019-20 के लिए बकाया जीपीएफ प्रावधान	353,900,593.00	302,201,486.00
अंतिम शेष	353,900,593.00	302,201,486.00

बुक हस्तांतरण का सार

(राशि रुपये में)

विवरण	वर्तमान वर्ष 2019-20	पिछला वर्ष 2018-19
प्रारंभिक शेष	762,113.00	9,313,088.00
घटाएं		
बुक हस्तांतरण (क्रेडिट)	232,918,677.00	175,768,371.00
जोड़ें		
बुक हस्तांतरण (डेबिट)	237,901,614.00	167,217,396.00
अंतिम शेष	5,745,050.00	762,113.00




वित्त एवं लेखा अधिकारी

अन्य परिसंपत्तियां/देयताएं

(राशि रुपये में)

विवरण	वर्तमान वर्ष 2019-20	पिछला वर्ष 2018-19
प्रारंभिक शेष जोड़ें	72,360,176.75	19,249,315.75
अन्य भुगतान	7,591,005.72	17,177,337.50
भाकृअनुप संस्थान से प्राप्य जीपीएफ 2019-20	9,890,327.00	5,670,774.00
वर्ष 2019-20 के दौरान 2018-19 हेतु संस्थानों के प्रति देयताओं का भुगतान	145,363,183.00	37,524,412.00
	162,844,515.72	60,372,523.50
घटाएं		
अन्य प्राप्तियां	8,274,922.00	281,716.00
31.03.2020 को संस्थानी के प्रति देयताएं	34,990,254.00	145,363,183.00
भाकृअप संस्थान से प्राप्त योग्य जीपीएफ राशियां	5,670,774.00	6,337,117.00
	48,935,950.00	151,982,016.00
31.03.2020 को इतिशेष (परिसंपत्तियां)	41,548,388.97	
31.03.2020 को इतिशेष (देयता)		72,360,176.75


 वित्त एवं लेखा अधिकारी

महत्वपूर्ण लेखाकरण नीतियां

1. भारतीय कृषि अनुसंधान परिषद की भविष्य निधि, सामान्य भविष्य निधि नियम 1960 में निहित भविष्य निधि अधिनियम 1925 की अनुसूची (क्रम संख्या 40) में अधिसूचित है।
2. वित्तीय वर्ष 2019-20 के लिए अंशदाताओं को दिए जाने वाले ब्याज की दर भारत सरकार के प्रतिमानों के अनुसार है। जून, 2019 तक 8.00 प्रतिशत और जुलाई, 2019 से मार्च, 2020 तक 7.9 प्रतिशत की देय ब्याज दर थी।
3. भारतीय कृषि अनुसंधान परिषद मुख्यालय में प्राप्त भविष्य निधि का लेखा उपचय (एकुअल) आधार पर तैयार किया गया है।
4. भारतीय कृषि अनुसंधान परिषद मुख्यालय द्वारा भारतीय स्टेट बैंक, पार्लियामेंट स्ट्रीट शाखा, नई दिल्ली में भविष्य निधि बैंक खाते का रख-रखाव किया गया है।
5. भारतीय कृषि अनुसंधान परिषद भविष्य निधि का अंशदान पूरे भारत में फैली हुई 117 लेखा इकाइयों से प्राप्त किया जाता है। आहरण/निकासी पर अग्रिमों की अतिरिक्त वसूलियां संस्थानों द्वारा मासिक आधार पर भारतीय कृषि अनुसंधान परिषद को भेज दी जाती हैं। समान शीर्ष संबंधी कमी परिषद द्वारा मासिक आधार पर पूरी की जाती है। इस उद्देश्य के लिए इकाइयों से मासिक विवरण प्राप्त किए जाते हैं।
6. पूरक अभिलेख जैसे अंशदाताओं का बही खाता, ब्रॉडशीट आदि का रखरखाव संस्थानों द्वारा किया जाता है।
7. परिषद की घटक इकाइयों से वार्षिक जीपीएफ/सीपीएफ विवरण भी प्राप्त किए जाते हैं, जो भा.कृ.अ.प. के जीपीएफ/सीपीएफ के वार्षिक लेखों को तैयार करने के लिए समेकित किए जाते हैं।
8. भविष्य निधि संचय के निवेश से प्राप्त आय के अधिशेष को भारतीय कृषि अनुसंधान परिषद मुख्यालय द्वारा भविष्य निधि आरक्षित खाते में क्रेडिट किया जाता है जिसका रख-रखाव परिषद मुख्यालय द्वारा किया जाता है। आरक्षित निधि में शेष राशि का रख-रखाव अंशदाताओं को दिए जाने वाले ब्याज के कारण होने वाली कमी, यदि कोई हो, को पूरा करने के लिए किया जाता है।
9. जीपीएफ/सीपीएफ के संचयन के अधिशेष में से निवेश का लेखा-जोखा लागत मूल्य पर परिकलित किया जाता है।

लेखाओं पर टिप्पणियां

1. परिषद के साथ सामान्य भविष्य निधि लेखाओं के निपटान के लिए आईसीएआर संस्थानों को 31.03.2019 की स्थिति के अनुसार 1453.23 लाख रु. की राशि देय थी जो अनुसूची-1 में दर्शाए गए अनुसार अभिदाताओं के लिए कुल देयता राशि में शामिल थी। इसका ब्यौरा 2018-19 के वार्षिक लेखा में अनुबंध-2 में संलग्न है। भाकृ अप संस्थानों से वर्ष 2018-19 के लिए प्राप्य जीपीएफ रूपये 56.70 लाख को भी अनुबंध-1 में शामिल किया गया है।
2. 31.03.2018 की स्थिति के अनुसार परिषद के साथ सामान्य भविष्य निधि लेखा निपटान के रूप में भा.कृ.अनु. प. संस्थानों को देय 375.24 लाख रु. की राशि को वार्षिक लेखा 2018-19 के संलग्न अनुबंध-1 में अभिदाताओं के लिए कुल देयता राशि में शामिल किया गया है। भाकृअप संस्थानों से वर्ष 2018-19 के प्राप्य जीपीएफ को भी अनुबंध-2 में शामिल किया गया है।
3. चूंकि परिषद उपरोक्त देयता को संस्थानों के लिए आरक्षित लेखाओं से पूरा करती है, अतः उपरोक्त समायोजनों को अनुसूची-3-आरक्षित में शामिल कर लिया गया है।
4. भाकृअप के संस्थान (संस्थान का नाम: गन्ना प्रजनन संस्थान, कोयम्बतूर) द्वारा गैर-योजना के खर्च न किए गए अनुदान से संबंधित 1,04,90,136 रूपये की धनराशि, जो गलती से सामान्य भविष्य निधि खाते में प्रेषित की गई है, "अन्य देयता" के रूप में दर्शायी गई है और यह इस वित्तीय वर्ष में प्रेषित की जाएगी।
5. रु. 9000000000 के अंकित मूल्य की 7.68% प्रतिभूतियों को रु. 9189000000 में खरीदा गया और इसे लागत मूल्य पर दर्शाया गया है।
6. अनुसूची 3 का पुनः समूहन/पुनः वर्गीकरण किया गया है ताकि आरक्षित राशि को दर्शाया जा सके जबकि अन्य देयताओं, वसूलियों और खर्चों का अनुसूची 8 में पुनः समूहन किया गया है।
- 7.. जहां कहीं आवश्यक था वर्तमान वर्ष के वर्गीकरण/प्रकटन के साथ समरूपता के लिए पिछले वर्ष के आंकड़ों का पुनः समूहन/पुनः वर्गीकरण किया गया है।

31.03.2020 के अनुसार भाकृअप संस्थान से संबंधित जीपीएफ देयताएं

क्र.सं.	संस्थान	राशि (रुपये में)
1	एनबीपीजीआर, नई दिल्ली	2756245.00
2	एनआईबीएसएम, रायपुर	700000.00
3	सीआईएआरआई, पोर्ट ब्लेयर	2172717.00
4	आईआईएचआर, बेंगलूरु	232000.00
5	आईआईएसआर, भारतीय मसाला अनुसंधान संस्थान, कालीकट	901902.00
6	आईआईवीआर, वाराणसी	12540506.00
7	सीसीआरआई, एनआरसी-सीटरस, नागपुर	300000.00
8	भाकृअनुप का एनईएच क्षेत्रीय अनुसंधान कांप्लेक्स, बारापानी	7027882.00
9	एनबीएसएस एवं एलयूपी, नागपुर	340771.00
10	एनआईएसएम, बारामती	2730672.00
11	आईआईडब्ल्यूएम, जलप्रबंधन निदेशालय, भुबनेश्वर	20000.00
12	एनआईआरजेएफटी, कोलकाता	58264.00
13	आईवीआरआई, मुक्तेश्वर	77000.00
14	एनआरसी-मिथुन, झरनापानी	178000.00
15	एनआरसी-शूकर, गुवाहाटी	137000.00
16	सीआईएफए, भुबनेश्वर	2211012.00
17	एनसीएपी- एनआईएपी-एनएपीआर, नई दिल्ली	2516322.00
18	अटारी-2, कोलकाता	89961.00
	कुल	34990254.00

31.03.2019 तक संस्थानों से जीपीएफ प्राप्तियां

क्र.सं.	भाकृअनुप इकाइयों का नाम	राशि
1	एनबीएसएस एवं एलयूपी, नागपुर	3656400
2	भाकृअनुप का पूर्वी क्षेत्रीय अनुसंधान कांप्लेक्स, पटना	1005587
3	सीआरआरआई, एनआरआरआई, कटक	500000
4	भाकृअनुप का अनुसंधान कांप्लेक्स, सीसीएआरआई, गोवा	333400
5	आईआईएसएस, भोपाल	99683
6	आईआईपीआर, कानपुर	35000
7	आईआईएनआरजी, आईएलआरआई, रांची	20000
8	सीआईएफटी, कोच्चि	20000
9	सीएसएसआरआई, करनाल	703
10	आईआईएमआर, लुधियाना	1
	कुल योग	5670774.00


भारतीय कृषि अनुसंधान परिषद

31.03.2020 के अनुसार भाकृअप संस्थान से संबंधित जीपीएफ देयताएं

क्र.सं.	भा.कृ.अ.प. के इकाइयों का नाम	राशि
1	आईएआरआई, नई दिल्ली	21661112.00
2	सीआईएसएच, लखनऊ	11310622.00
3	आईजीएफआरआई, झांसी	12721481.00
4	आईआईएसआर, लखनऊ	12366334.00
5	आईवीआरआई, मुक्तेश्वर	10299577.00
6	एनबीएसएस एवं एलयूपी, नागपुर	9866718.00
7	एनडीआरआई, करनाल	8886635.00
8	आईवीआरआई, इज्जतनगर	7617504.00
9	सीएजैडआरआई, जोधपुर	7094962.00
10	आईएसआरआई, नई दिल्ली	6830950.00
11	एनबीएफजीआर, लखनऊ	6271058.00
12	सीआरआईजेएफ, बैरकपुर	3766206.00
13	सीआईएफए, भुवनेश्वर	3672820.00
14	सीआईआरसीओटी, मुंबई	3336265.00
15	सीएसएसआरआई, करनाल	3291445.00
16	सीएमएफआरआई, कोच्चि	3113102.00
17	सीआईएफई, मुंबई	2991000.00
18	वीपीकेएस, अल्मोड़ा	2578975.00
19	सीआईसीआर, नागपुर	2413861.00
20	एनआईबीएसएम, रायपुर	2308812.00
21	एनआईआरजेएफटी, कोलकाता	963085.00
22	सीसीआरआई, (एनआरसी सिट्रस), नागपुर	756372.00
23	एटीएआरआई-5, हैदराबाद	341930.00
24	एनआईएसएम, बारामती	452958.00
25	आईआईवीआर, वाराणसी	165000.00
26	डीजीआर (ग्राउंडनट), जूनागढ़	164466.00
27	एनआरसी लीची, मुजफ्फरपुर	77000.00
28	एनआईएसएम, बारामती	40020.00
29	सीएआरआई, इज्जतनगर	2910.00
30	उत्तर-पूर्व पर्वतीय क्षेत्रों के लिए भाकृअप अनुसंधान परिसर	3.00
	कुल जीपीएफ देयता	145,363,183.00

31.03.2020 को भाकृअप संस्थानों से प्राप्ति योग्य जीपीएफ राशियां

क्र.सं.	भा.कृ.अ.प. इकाइयों का नाम	राशि
1	आईजीएफआरआई, झांसी	320430.00
2	आईआईपीआर, कानपुर	70000.00
3	आईआईएसआर, लखनउ	395000.00
4	आईआईएमआर, (डीएमआर), लुधियाना (मैज)	1.00
5	सीआईएएच, बीकानेर	84500.00
6	सीपीआरआई, शिमला	2994768.00
7	एनआरसी, लीची, मुजफ्फरनगर	300.00
8	पूर्वी क्षेत्रों के लिए भाकृअप अनुसंधान परिसर, पटना	970587.00
9	सीआईआई, भोपाल	0.00
10	सीएआरआई, इज्जतनगर	2304029.00
11	अटारी-3, बारापानी	181550.00
12	सीपीसीआरआई, वाईटल	2569162.00
	कुल	9890327.00


 वित्त एवं लेखा अधिकारी

उन मियादी जमा का विवरण जिन पर परिपक्वता पर ब्याज देय है (उप अनुसूची 5 क)

(राशि रुपये में)

निवेश का विवरण	वार्षिक ब्याज दर	खरीद की तारीख	परिपक्वता की तारीख	मूल राशि	ब्याज का विवरण	2019-20 के दौरान प्राप्त ब्याज	दिन	2018-19 के दौरान प्रोदभूत ब्याज
1. आईसीआईसीआई बैंक, नई दिल्ली	7.50%	01.06.2019	01.06.2020	16700000000.00	128,816,896.00	-	305	106,745,523.00
2. आईसीआईसीआई बैंक, नई दिल्ली	7.30%	03.07.2019	03.07.2020	31500000000.00	236,321,818.00	-	272	174,347,261.00
3. साउथ इंडियन बैंक, नई दिल्ली	6.76%	20.12.2019	20.12.2020	31500000000.00	860,022,814.00	-	103	70,798,413.00
4. एसबीआई, नई दिल्ली	4.60%	20.03.2020	20.03.2021	4000000000.00	18,719,840.00	-	12	600,000.00
				8,370,000,000.00	1,243,881,368.00			352,491,197.00


Sum 31/-

वित्त एवं लेखा अधिकारी

उन प्रतिभूतियां/बांड्स का विवरण जिन पर ब्याज नकद भी प्राप्त हुआ है (उप-अनुसूची 5 ख)

(राशि रुपये में)

निवेश का विवरण	वार्षिक ब्याज दर	खरीद की तारीख	वार्षिक ब्याज की तारीख	परिवक्षता की तारीख	मूल राशि	ब्याज का विवरण	2019-20 के दौरान प्राप्त ब्याज	दिन	2018-19 के लिए अर्जित ब्याज		2019-20 के लिए अर्जित ब्याज	
									घटाये	आय	घटाये	आय
क. केन्द्र सरकार की प्रतिभूतिया												
1 विशेष जमा योजना (एसबीआई)	परिवर्तनीय	4.09.1987	प्रत्येक वर्ष नवीकृत किया जाए.	1,896,276,809.00	वार्षिक (जन.1)	150,754,006.00	36,003,283.	90	114,750,723.00	37,172,221.00		
2 सरकारी प्रतिभूती (अंकित मूल्य 900 करोड़)	7.68%	21.12.2018	21.12.2023	9,189,000,000.00	15.12 & 15.6	691200000.00	202,625,753.42	107	488,574,246.58	202,625,753.42		
कुल "क"				1,896,276,809.00		841,954,006.00	238,629,036.42		603,324,969.58	239,797,974.42		
ख राष्ट्रीयकृत बैंक और बांड												
1. पीएफसी 2020 बांड	8.70%	29.9.10	14.5.2020	144,000,000.00	वार्षिक (14th मई)	12,528,000.00	11,017,775.34	321	1,510,224.66	11,017,775.34		
2. पीएफसी 2020 बांड	8.70%	1.10.10	14.5.2020	142,000,000.00		12,354,000.00	10,864,750.68	321	1,489,249.32	10,864,750.68		
कुल "ख"				286,000,000.00		24,882,000.00	21,882,526.02		2,999,473.98	21,882,526.03		
कुल योग (क + ख)				2,182,276,809.00		866,836,006.00	260,511,562.44		606,324,443.56	261,680,500.45		


वित्त एवं लेखा अधिकारी

भारतीय कृषि अनुसंधान परिषद

वर्ष 2019-2020 के लिए भाकृअप सामान्य भविष्य निधि की प्राप्तियां और भुगतान लेखा

(राशि रुपये में)

प्राप्तियां		राशि			भुगतान			राशि	
क्र.सं.	लेखा शीर्ष	वर्तमान वर्ष	पिछला वर्ष	क्र.सं.	लेखा शीर्ष	वर्तमान वर्ष	पिछला वर्ष		
1*	प्रारंभिक शेष क) बैंक में नकदी ख) मियादी जमा रसीदें तथा प्रतिभूतियां (अनुबंध 1)	5065488.41 18661276809.00	9621713.91 17148131261.00	1	जीपीएफ भुगतान आईसीएअर मुख्यालय में आहरण/अंतिम आहरण और अग्रिम (अनुबंध-8)	169731323.00	232153659.00		
2	मुख्यालय अंशदान/वसूली/वापसी (अनुबंध 2)	207538166.00	195306931.00	2	अन्य विभागों को जीपीएफ भुगतान (अनुबंध 9)	0.00	0.00		
3	प्रतिनियुक्त व्यक्तियों से अंशदान/वापसी प्राप्तियां (अनुबंध 3)	3996000.00	3360000.00	3	संस्थान को जीपीएफ शुद्ध घाटे का भुगतान (अनुबंध 5)	989755581.00	641354276.00		
4	अन्य विभागों से जीपीएफ प्राप्तियां (अनुबंध 4)	1879637.00	0.00	4	बैंक प्रभार (अनुबंध 10)	0.00	0.00		
5	संस्थानों से नेट सरप्लस प्राप्तियां (अनुबंध 5)	1254530644.00	1106992931.00	5	अन्य विभागों को विविध भुगतान (जीपीएफ/जीएसएलआईएस/एलएफ) (अनुबंध 11)	7591005.72	53502640.50		
6	अन्य विभागों से विविध प्राप्तियां (जीपीएफ/जीएसएलआईएस/एलएफ) (अनुबंध 6)	17558656.00	25835167.00	6	प्राप्तियों पर अतिरिक्त सीपीएफ (अनुबंध 6)	0.00	0.00		
7**	निवेशों पर ब्याज (अनुबंध 7 और 12 ख)	1408416753.00	1104104869.00	7	अन्य भुगतान	0.00	0.00		
8	अन्य प्राप्तियां	0.00	0.00	8*	अंतिम शेष क) बैंक में नकदी ख) एफडीआर प्रतिभूतियां (अनुबंध 12)	51907434.69 20341276809.00	5065488.41 18661276809.00		
9	भुगतान से अधिक सीपीएफ प्राप्तियां	0.00	0.00						
	कुल	21560262153.41	19593352872.91		कुल	21560262153.41	19593352872.91		

* इस प्रारंभिक शेष/अन्तिम शेष में जीपीएफ और सीपीएफ की राशि सम्मिलित है क्योंकि दोनों के लिए एक ही बैंक खाता है।

** निवेश पर ब्याज में जीपीएफ और सीपीएफ की राशि भी शामिल है क्योंकि निवेश समकित रूप से किया गया है।

Sum 21560262153.41

वित्त एवं लेखा अधिकारी

01.04.2019 को उपलब्ध प्रतिभूतियां और बॉण्ड का विवरण

क्र.सं.	निवेश का विवरण	वार्षिक ब्याज दर	खरीद की तिथि	परिपक्वता की तिथि	मूल राशि
क. केन्द्र सरकार की प्रतिभूतियां					
1.	विशेष जमा योजना (एसबीआई)	8.00%	04.09.1987	प्रत्येक वर्ष नवीकृत कीया जाए	1896276809.00
2.	सरकारी स्टाक 7.68% 2023	7%	21.12.2018	21.12.2023	9189000000.00
कुल "क"					11085276809.00
ख. बांडस					
1.	पीएफसी 2020 बांडस	8.70%	29.09.2010	14.05.2020	144000000.00
2.	पीएफसी 2020 बांडस	8.70%	01.10.2010	14.05.2020	142000000.00
कुल "ख"					286000000.00
ग. राष्ट्रीयकृत बैंकों में सावधि जमा					
1.	आईडीबीआई बैंक, रेड क्रॉस रोड, नई दिल्ली @ 7.11% 1 साल के लिए	7.11%	01.06.2018	01.06.2019	1330000000.00
2.	आईडीबीआई बैंक, रेड क्रॉस रोड, नई दिल्ली @ 7.26% 1 साल के लिए	7.26%	03.07.2018	03.07.2019	2500000000.00
3.	आंध्रा बैंक, कनाट प्लेस, नई दिल्ली @ 7.48% 1 साल के लिए	7.48%	18.12.2018	18.12.2019	3000000000.00
4.	पंजाब व सिंध बैंक, कनाट प्लेस, नई दिल्ली @ 6.81% 102 के लिए (तक)	6.81%	19.02.2019	01.06.2019	210000000.00
5.	पंजाब व सिंध बैंक, कनाट प्लेस, नई दिल्ली @ 7.51% 1 साल के लिए	7.51%	19.03.2019	19.03.2020	250000000.00
कुल "ग"					7290000000.00
कुल योग (क + ख + ग)					18661276809.00

टिप्पणी : मूल राशि के 60% रिडेम्पशन के बाद बकाया के मद (ख) क्रम सं. 1 तथा 2 में दर्शाया गया है।


 वित्त एवं लेखा अधिकारी

वर्ष 2019-20 के लिए मुख्यालय के जीपीएफ अंशदान की प्राप्तियों का विवरण

माह	राशि (रुपये में)
अप्रैल, 19	16,452,234.00
मई, 19	17,172,584.00
जून, 19	16,972,884.00
जुलाई, 19	17,990,912.00
अगस्त, 19	16,785,514.00
सितम्बर, 19	17,277,794.00
अक्टूबर, 19	17,105,044.00
नवम्बर, 19	17,371,044.00
दिसम्बर, 19	17,954,214.00
जनवरी, 20	17,403,214.00
फरवरी, 20	17,498,214.00
मार्च, 20	17,554,514.00
कुल	207,538,166.00



वित्त एवं लेखा अधिकारी

वर्ष 2019-2020 के लिए प्रतिनियुक्ति पर कार्मिकों के संबंध में
प्राप्त राशियों के ब्यौरे

माह	राशि (रुपये में)
अप्रैल, 19	250000
मई, 19	447000
जून, 19	486000
जुलाई, 19	387000
अगस्त, 19	205000
सितम्बर, 19	504000
अक्टूबर, 19	163000
नवम्बर, 19	235000
दिसम्बर, 19	472000
जनवरी, 20	299000
फरवरी, 20	274000
मार्च, 20	274000
कुल	3,996,000.00



वित्त एवं लेखा अधिकारी

वर्ष 2019-20 के लिए मुख्यालय के जीपीएफ अंशदान की प्राप्तियों का विवरण

माह	राशि (रुपये में)
अप्रैल, 19	0.00
मई, 19	0.00
जून, 19	1146196.00
जुलाई, 19	0.00
अगस्त, 19	733441.00
सितम्बर, 19	0.00
अक्टूबर, 19	0.00
नवम्बर, 19	0.00
दिसम्बर, 19	0.00
जनवरी, 20	0.00
फरवरी, 20	0.00
मार्च, 20	0.00
कुल	1879637.00

6
Sum 1879637.00

वित्त एवं लेखा अधिकारी

वर्ष 2019-20 के दौरान भा.कृ.अ.प. संस्थानों से प्राप्त जीपीएफ प्राप्तियों
और भुगतानों का विवरण

(राशि रुपये में)			
क्र.स.	संस्थानों का नाम	प्राप्तियां	भुगतान
1.	सीआईसीआर, नागपुर (कपास)	20238347	12532230
2.	सीआरआईजे एंड एएफ, बैरकपुर	14715748	21160357
3.	एनआरआरआई, कटक	4880342	21453233
4.	सीटीआरआई, राजमुंदरी	15328606	24631256
5.	आईएआरआई, नई दिल्ली	91089816	97883447
6.	आईजीएफआरआई, झांसी	16604549	25802884
7.	आईआईपीआर, कानपुर	12173224	10488921
8.	आईआईएसआर, लखनऊ	22319345	26938071
9.	एनबीएआईएम, मऊ	5073000	3233583
10.	एनबीपीजीआर, नई दिल्ली	48884888	7770837
11.	एसबीआई, कोयम्बटूर	16934906	9480326
12.	वीपीकेएस, अल्मोड़ा	13619020	7626242
13.	डीजीआर, जूनागढ़ (मूंगफली)	8817474	5244196
14.	डीआरएमआर, भरतपुर	5614940	4055300
15.	आईआईएमआर (कदन्न)(डीएसआर) हैदराबाद (ज्वार)	9253652	5369962
16.	डीएसआर, इंदौर (सोयाबीन)	8723680	909602
17.	एनसीआईपीएम, नई दिल्ली	6185400	9991737
18.	एनआरसीपीबी, नई दिल्ली	8742014	2060228
19.	एनबीएआईआई, बैंगलोर	5952648	720931
20.	आईआईएमआर (डीएमआर) नई दिल्ली (मक्का)	3068500	40800
21.	आईआईओआर (डीओआर) हैदराबाद (तिलहन)	11225345	8951853
22.	आईआईआरआर (डीआरआर) हैदराबाद, (चावल)	16616069	1936006
23.	आईआईडब्ल्यू एंड बीआर(डीडब्ल्यूआर), करनाल (गेहूं)	18615281	2521117
24.	आईआईएसएस (डीएसआर), मऊ (बीज)	1313324	47000
25.	आईआईएबी, रांची	206000	190000

(राशि रुपये में)

क्र.स.	संस्थानों का नाम	प्राप्तियां	भुगतान
26.	एनआईबीएसएम, रायपुर	3681000	4908812
27.	सीआईएआरआई, पोर्ट ब्लेयर	9573259	1366815
28.	सीआईएएच, बीकानेर	9599323	2447713
29.	सीआईएसएच, लखनऊ	6531073	31064354
30.	सीआईटीएच, श्रीनगर	3461500	1815900
31.	सीपीसीआरआई, कासारगोड	9964107	9512512
32.	सीपीसीआरआई, विट्टल	2923266	2706162
33.	सीपीसीआरआई, कल्याणगुलम, कृष्णापुरम	3801903	2442958
34.	सीपीआरआई, शिमला	20186592	14780104
35.	सीटीसीआरआई, तिरुवनंतपुरम	8797929	3022789
36.	आईआईएचआर, बंगलूरु	22674325	20339176
37.	आईआईएसआर, कोजिकोड	9417164	11938253
38.	आईआईवीआर, वाराणसी	15727119	205047
39.	एनआरसी बनाना, तिरुचिरापल्ली	5189750	2255975
40.	काजू अनुसंधान निदेशालय, पुत्तूर	4575079	959869
41.	सीसीआरआई, (एनआरसी सिटरस) नागपुर	7634900	5894332
42.	एनआरसी अंगूर, पुणे	4899750	5493428
43.	डीएमएपीआर, आणंद	3075576	1548536
44.	डीएमआर, सोलन (खुम्ब)	5492003	1588000
45.	आईआईओपीआर (तिलताड़ निदेशालय) पेदावेगी	3650541	4560473
46.	प्याज एवं लहसुन अनुसंधान निदेशालय, पुणे	1259382	3582000
47.	एनआरसी ओर्चिड, सिक्किम	2814000	749000
48.	एनआरसी बीज मसाले, अजमेर	4077000	2079115
49.	एनआरसी लीची, मुजफरनगर	2243300	293000
50.	एनआरसी अनार, सोलापुर	2011000	310000
51.	पुष्प कृषि निदेशालय, पुणे	850000	0
52.	सीएजेडआरआई, जोधपुर	16133341	34614068
53.	सीआरआईडीए, हैदराबाद	20495627	4250654
54.	आईआईएस एंड डब्ल्यूसी,	22881512	4962567

क्र.स.	संस्थानों का नाम	प्राप्तियां	भुगतान
	(सीएसडब्ल्यूसीआर एंड टीआई) देहरादून		
55.	सीएसएसआरआई, करनाल	24375050	20727593
56.	आईसीएआर रेजीडेंसल कॉम्प्लैक्स एनईएच क्षेत्र, बडापानी	21560105	11051199
57.	आईसीएआर रेजीडेंसल कॉम्प्लैक्स पूर्वी क्षेत्र, पटना	12327758	5614026
58.	सीसीएआरआई, गोवा	7182612	2989500
59.	आईआईएसएस, भोपाल	18274634	1553390
60.	एनबीएसएस एंड एलयूपी, नागपुर	19321913	21265318
61.	एनआईएसएम, बारामती	3701500	641478
62.	आईआईडब्ल्यूएम, (डीटीडब्ल्यूएम) भुवनेश्वर	18620080	826560
63.	सीएएफआरआई, (एनआरसी), झांसी	13178941	12085172
64.	खरपतवार विज्ञान अनुसंधान निदेशालय, जबलपुर	8487576	1352808
65.	आईआईएफएसआर (पीडीएफएसआर) मोदीपुरम	13246500	1536000
66.	सीआईआई, भोपाल	6655048	16083521
67.	सीआईपीएचईटी, लुधियाना	4818916	2982074
68.	सीआईआरसीओटी, मुम्बई	12628784	17118360
69.	आईआईएनआर एंड जी, (आईएलआरआई), रांची	6286290	10845904
70.	एनआईआरजे एंड एएफटी (जेटीआरएल), कोलकाता	11910090	3705131
71.	सीएआरआई, इज्जतनगर	4853851	25723383
72.	सीआईआरबी, हिसार	20012184	5350005
73.	सीआईआरजी, मखदूम	6969983	17870895
74.	सीएसडब्ल्यूआरआई, अविकानगर	7734841	17192586
75.	आईवीआरआई, बेंगलूरु	8827338	13761924
76.	एनआईएचएसडी (एचएसएडीएल), भोपाल	51390035	45563868
77.	आईवीआरआई, इज्जतनगर	3758212	20399885
78.	आईवीआरआई, मुक्तेश्वर	10770633	50000
79.	एनबीएजीआर, करनाल	17278994	0
80.	एनडीआरआई, बेंगलोर	44720916	18838068
81.	एनडीआरआई, करनाल	8194585	4042567

(राशि रुपये में)

क्र.स.	संस्थानों का नाम	प्राप्तियां	भुगतान
82.	एनआईएएनपी, बेंगलूरु	8702130	4980484
83.	एनआरसी ऊंट, बीकानेर	6904002	5677705
84.	एनआरसी अश्व, हिसार	10194835	4811592
85.	एआरसी मीट, हैदराबाद	5123070	0
86.	एनआरसी मिथुन, झरनापानी	3443062	14459
87.	एनआरसी सूअर, गुवाहाटी	2254000	0
88.	एनआरसी याक, दिरांग	1566326	965218
89.	निवेदी (पीडीएडीएमएस), बेंगलूरु	9611300	0
90.	खुरपका तथा मुंहपका रोग पर परियोजना निदेशालय, मुक्तेश्वर	513000	259388
91.	सीआईआरसी, (पीडी गोपशु) मेरठ	12994900	3202394
92.	डीपीआर (पीडीपी) हैदराबाद (पोल्ट्री)	8430324	18695
93.	सीआईवीए, चेन्नई	14928861	3679346
94.	सीआईएफआरआई, बैरकपुर	9828368	25526103
95.	सीआईएफए, भुवनेश्वर	20104061	7052792
96.	सीआईएफई, मुम्बई	10957344	26447523
97.	सीआईएफटी, कोच्चि	24321323	16311956
98.	सीएमएफआरआई, कोच्चि	8884398	37466585
99.	एनबीएफजीआर, लखनऊ	12412830	8056522
100.	डीसीडब्ल्यूएफआर, भीमताल (शीतजल)	6187000	1330000
101.	आईएसआरआई, नई दिल्ली	7494577	27415941
102.	एनसीएपी (एनआईएपी) (एनएपीआर), नई दिल्ली	7468113	3543278
103.	एनएएआरएम, हैदराबाद	20160145	7285943
104.	सीआईडब्ल्यूए, (डीआरडब्ल्यूए) भुवनेश्वर (महिला)	5596400	997925
105.	एटीएआरआई-I लुधियाना	5190000	0
106.	एटीएआरआई-II जोधपुर	5149817	4108667
107.	एटीएआरआई-III कानपुर	1291100	210150
108.	एटीएआरआई-IV पटना	2790106	345600

(राशि रुपये में)

क्र.स.	संस्थानों का नाम	प्राप्तियां	भुगतान
109.	एटीएआरआई-V कोलकाता	3290460	7857764
110.	एटीएआरआई-VI गुवाहाटी	2862800	1326300
111.	एटीएआरआई-VII बारापानी	1429184	181605
112.	एटीएआरआई-VIII पुणे	3037000	588700
113.	आईसीएआर-IX जबलपुर	810000	0
114.	एटीएआरआई-X हैदराबाद	360000	0
115.	एटीएआरआई-XI बेंगलूरु	1560000	0
116.	एनआरसी-आईएफ, मोतिहारी	1775000	190000
117.	भाकृअप मुख्यालय		
	कुल योग	1254530644	989755581



वित्त एवं लेखा अधिकारी

वर्ष 2019-20 के लिए जीपीएफ अंशदान सहित अन्य विभागों से प्राप्त की गयी विविध प्राप्ति की गयी विविध प्राप्तियां विवरण

शर्ष/माह	(राशि रुपये में)												
	अप्रैल 19	मई 19	जून 19	जुलाई 18	अगस्त 19	सितम्बर 19	अक्टूबर 19	नवम्बर 19	दिसम्बर 19	जनवरी 20	फरवरी 20	मार्च 20	कुल
सीजीएचएस	0.00	0.00	0.00	0.00	0.00	0.00	0.00	0.00	0.00	0.00	0.00	0.00	0.00
जीएसएलआईएस/ सीजीआईआईएस	0.00	0.00	0.00	0.00	0.00	0.00	0.00	0.00	0.00	0.00	0.00	0.00	0.00
लाईसेंस फीस	0.00	0.00	0.00	0.00	0.00	0.00	0.00	0.00	0.00	0.00	0.00	0.00	0.00
मोटर/स्कूटर अग्रिम	0.00	0.00	0.00	0.00	0.00	0.00	0.00	0.00	0.00	0.00	0.00	0.00	0.00
एचबीए	0.00	0.00	0.00	0.00	0.00	0.00	0.00	0.00	0.00	0.00	0.00	0.00	0.00
कम्प्यूटर अग्रिम	0.00	0.00	0.00	0.00	0.00	0.00	0.00	0.00	0.00	0.00	0.00	0.00	0.00
विविध प्राप्तियां (बीसी)	0.00	2680.00	1148396.00	768561.00	0.00	1441273.00	35000.00	0.00	9338734.00	0.00	1536665.00	3287347.00	17558656.00
कुल	0.00	2680.00	1148396.00	768561.00	0.00	1441273.00	35000.00	0.00	9338734.00	0.00	1536665.00	3287347.00	17558656.00

विविध प्रतियों का विवरण	राशि
संस्थान द्वारा न की गयी राशि का समर्पण	9283734.00
अन्य विविधरसीदों	8274922.00
कुल	17558656.00



वित्त एवं लेखा अधिकारी

वर्ष 2019-20 के लिए जीपीए खाते से किए गए निवेशों पर
ब्याज की प्राप्ति के विवरण

(राशि रुपये में)

माह	मूल	मासिक योग	विवरण
अप्रैल, 19	0.00	0.00	
मई, 19	24882000.00	24882000.00	पीएफसी बांड 2020 वार्षिक ब्याज
जून, 19	345600000.00 97114296.00 4093272.00	446807568.00	सरकारी स्टॉक पर प्याज 7.68% 2023 आईडीबीआई, नई दिल्ली @ 7.11% एक वर्ष के लिए (1.6.2018 से 1.6.2019) पंजाब एंड सींध बैंक @ 6.81% 102 दिन के लिए (19.02.2019 से 01.06.2019)
जुलाई, 19	186501399.00 1063356.00	187564755.00	आईडीबीआई, नई दिल्ली @ 7.26% (3.7.018 से 3.7.2019) एसबीआई, नई दिल्ली @ 5.75% (18.06.2019 से 3.7.2019)
अगस्त, 19	0.00	0.00	
सितम्बर, 19	0.00	0.00	
अक्टूबर, 19	0.00	0.00	
नवम्बर, 19	0.00	0.00	
दिसम्बर, 19	345600000.00 230773257.00 476274.00 348493.00	577198024.00	सरकारी स्टॉक पर प्याज 7.68% 2023 आन्ध्रा बैंक, नई दिल्ली @ 7.48% एक वर्ष के लिए (18.12.18 से 18.12.19) एसबीआई, नई दिल्ली @ 5.30% 82 दिन (27.09.19 से 17.12.19) एसबीआई, नई दिल्ली @ 5.30% 48 दिन (31.10.2019 से 17.12.2019)
जनवरी, 20	150754006.00	150754006.00	विशेष जमा योजना (SDS) ब्याज (01.01.2019 से 31.12.2019)
फरवरी, 20	0.00	0.00	
मार्च, 20	19310400.00 1900000.00	21210400.00	पंजाब एंड सींध बैंक, कनॉट प्लेस, नई दिल्ली @ 7.51% एक वर्ष के लिए (19.03.18 से 19.03.2020) एसबीआई, नई दिल्ली @ 4.75% 73 दिन (06.01.2020 से 19.03.2020)
कुल		1408416753.00	

वित्त एवं लेखा अधिकारी

वर्ष 2019-20 के लिए मुख्यालय में जीपीएफ अंशदाताओं को
(अग्रिम/ निकासी के रूप में) भुगतानों का विवरण

महीना	राशि (रुपये में)
अप्रैल, 19	17693729.00
मई, 19	7691272.00
जून, 19	9196000.00
जुलाई, 19	20708270.00
अगस्त, 19	10612106.00
सितम्बर, 19	8234283.00
अक्तूबर, 19	16060201.00
नवम्बर, 19	13400490.00
दिसम्बर, 19	11422454.00
जनवरी, 20	17647723.00
फरवरी, 20	8325982.00
मार्च, 20	28738813.00
कुल	169731323.00



वित्त एवं लेखा अधिकारी

वर्ष 2019-20 के लिए अन्य विभागों को किए गए भुगतानों का विवरण

माह	राशि (रुपये में)
अप्रैल, 19	0.00
मई, 19	0.00
जून, 19	0.00
जुलाई, 19	0.00
अगस्त, 19	0.00
सितम्बर, 19	0.00
अक्टूबर, 19	0.00
नवम्बर, 19	0.00
दिसम्बर, 19	0.00
जनवरी, 20	0.00
फरवरी, 20	0.00
मार्च, 20	0.00
कुल	0.00

6
Sum 0/-
वित्त एवं लेखा अधिकारी

वर्ष 2019-20 के लिए भुगतान किए गए बैंक प्रभार का विवरण

महीना	राशि (रुपये में)
अप्रैल, 19	0.00
मई, 19	0.00
जून, 19	0.00
जुलाई, 19	0.00
अगस्त, 19	0.00
सितम्बर, 19	0.00
अक्तूबर, 19	0.00
नवम्बर, 19	0.00
दिसम्बर, 19	0.00
जनवरी, 20	0.00
फरवरी, 20	0.00
मार्च, 20	0.00
कुल	0.00

6
Sum 00--
वित्त एवं लेखा अधिकारी

वर्ष 2019-20 के लिए जीपीएफ अंशदान सहित अन्य विभागों को किए गए विविध भुगतानों का विवरण


शीर्ष/माह	अप्रैल 19		मई 19		जून 19		जुलाई 18		अगस्त 19		सितम्बर 19		अक्टूबर 19		नवम्बर 19		दिसम्बर 19		जनवरी 20		फरवरी 20		मार्च 20		कूल		
सीजीएचएस	0.00	0.00	0.00	0.00	0.00	0.00	0.00	0.00	0.00	0.00	0.00	0.00	0.00	0.00	0.00	0.00	0.00	0.00	0.00	0.00	0.00	0.00	0.00	0.00	0.00	0.00	0.00
जीएसएलआईएस / सीजीआईएस	0.00	0.00	0.00	0.00	0.00	0.00	0.00	0.00	0.00	0.00	0.00	0.00	0.00	0.00	0.00	0.00	0.00	0.00	0.00	0.00	0.00	0.00	0.00	0.00	0.00	0.00	0.00
लाईसेंस फीस	0.00	0.00	0.00	0.00	0.00	0.00	0.00	0.00	0.00	0.00	0.00	0.00	0.00	0.00	0.00	0.00	0.00	0.00	0.00	0.00	0.00	0.00	0.00	0.00	0.00	0.00	0.00
मोटर / स्कूटर अग्रिम	0.00	0.00	0.00	0.00	0.00	0.00	0.00	0.00	0.00	0.00	0.00	0.00	0.00	0.00	0.00	0.00	0.00	0.00	0.00	0.00	0.00	0.00	0.00	0.00	0.00	0.00	0.00
एचबीए	0.00	0.00	0.00	0.00	0.00	0.00	0.00	0.00	0.00	0.00	0.00	0.00	0.00	0.00	0.00	0.00	0.00	0.00	0.00	0.00	0.00	0.00	0.00	0.00	0.00	0.00	0.00
कम्प्यूटर अग्रिम	0.00	0.00	0.00	0.00	0.00	0.00	0.00	0.00	0.00	0.00	0.00	0.00	0.00	0.00	0.00	0.00	0.00	0.00	0.00	0.00	0.00	0.00	0.00	0.00	0.00	0.00	0.00
अन्य	0.00	1147189.00	0.00	735506.00	1441863.00	4.72	40600.00	0.00	384500.00	0.00	1536665.00	2304678.00	7591005.72														
योग	0.00	1147189.00	0.00	735506.00	1441863.00	4.72	40600.00	0.00	384500.00	0.00	1536665.00	2304678.00	7591005.72														

6mm 31/-
वित्त एवं लेखा अधिकारी

31.03.2020 तक की उपलब्ध प्रतिभूतियों और बांड का विवरण

(राशि रुपये में)

क्र.सं.	निवेश का विवरण	वार्षिक ब्याज दर	खरीद की तारीख	परिपक्वता की तारीख	मूल राशि
क. केन्द्रीय सरकार प्रतिभूतियां					
1.	विशेष जमा स्कीम (एसबीआई)	8.00%	04.09.1987	हर वर्ष रिन्वू होगा	1896276809.00
2.	सरकारी स्टॉक 7.68% 2023	7%	21.12.2018	21.12.2023	9189000000.00
कुल "क"					11085276809.00
ख. बांड					
1.	पीएफसी 2020 बांड	8.70%	29.09.2010	14.05.2020	144000000.00
2.	पीएफसी 2020 बांड	8.70%	01.10.2010	14.05.2020	142000000.00
कुल "ख"					286000000.00
ग. राष्ट्रीय बैंकों में सावधि जमा					
1.	आईसीआईसीआई बैंक, एक्सप्रेस बिल्डिंग, बीएसजैडएम, नई दिल्ली 7.50 की दर से 1 वर्ष के लिए	7.50%	01.06.2019	01.06.2020	1670000000.00
2.	आईसीआईसीआई बैंक, एक्सप्रेस बिल्डिंग, बीएसजैडएम, नई दिल्ली 7.30 की दर से 1 वर्ष के लिए	7.30%	03.07.2019	03.07.2020	3150000000.00
3.	साउथ इंडियन बैंक लिमिटेड, बी-103 सीआर पार्क, नई दिल्ली 7.76 की दर से 1 वर्ष के लिए	6.76%	20.12.2019	20.12.2020	3750000000.00
4.	स्टेट बैंक ऑफ इंडिया, कनॉट प्लेस नई दिल्ली 7.30 की दर से पार्लियामेंट स्ट्रीट, नई दिल्ली 4.75 की दर से एफ के लिए		19.03.2020	19.03.2021	400000000.00
कुल "क"					8970000000.00
कुल "ख"(क+ख+ग)					20341276809.00


 वित्त एवं लेखा अधिकारी

अनुबंध जीपीएफ (12 विवरण)

वर्ष 2019-20 के लिए निवेश ब्यौरा (सारांश)

विवरण	राशि (रुपये में)
आरंभिक शेष	18661276809.00
घटाएं : परिपक्वता	
क) बॉन्ड / प्रतिभूतियां (अनुबंध जीपीएफ 12 (क एवं ख) 8030000000.00	8030000000.00
जोड़ें : वर्ष के दौरान निवेश	
क) बॉन्ड / प्रतिभूतियां (अनुबंध जीपीएफ 12 (ग एवं घ) 9710000000.00	9710000000.00
अंतिम शेष	20341276809.00



वित्त एवं लेखा अधिकारी

वर्ष 2019-20 के प्रतिमृतियों/बांड/बैंक सावधि जमा की
परिपक्वताओं का विवरण

(राशि रुपये में)

माह	मूल	माह योग	विवरण
अप्रैल, 19	0.00	0.00	
मई, 19	0.00	0.00	
जून, 19	1330000000.00	1330000000.00	आईडीबीआई, नई दिल्ली @ 7.11% एक वर्ष के लिए (01.06.2018 से 01.06.2019)
जुलाई, 19	2500000000.00	2500000000.00	आईडीबीआई, नई दिल्ली @ 7.26% एक वर्ष के लिए (03.07.2018 से 03.07.2019)
अगस्त, 19	0.00	0.00	
सितम्बर, 19	0.00	0.00	
अक्तूबर, 19	0.00	0.00	
नवम्बर, 19	0.00	0.00	
दिसम्बर, 19	3000000000.00	3000000000.00	आन्ध्रा बैंक, नई दिल्ली @ 7.48% एक वर्ष के लिए (18.12.2018 से 18.12.2019)
जनवरी, 20	0.00	0.00	
फरवरी, 20	0.00	0.00	
मार्च, 20	2500000000.00		पंजाब एंड सिंध बैंक, नई दिल्ली @ 7.51% एक वर्ष के लिए (19.03.2019 सस 19.03.2020)
		2500000000.00	
कुल		7080000000.00	



वित्त एवं लेखा अधिकारी

वर्ष 2019-20 के लिए भारतीय स्टेट बैंक के साथ लाघु अवधि जमा (एसटीडी)
की परिपक्वताओं का विवरण

(राशि रुपये में)

माह	मूल	माह योग	विवरण
अप्रैल, 19	0.00	0.00	
मई, 19	0.00	0.00	
जून, 19	210000000.00	210000000.00	पंजाब एंड सिंध बैंक, नई दिल्ली @ 6.81% 102 दिन के लिए (19.02.2019 से 01.06.2019)
जुलाई, 19	450000000.00	450000000.00	एसबीआई, नई दिल्ली @ 5.75% (18.06.19 से 03.07.2019)
अगस्त, 19	0.00	0.00	
सितम्बर, 19	0.00	0.00	
अक्तूबर, 19	0.00	0.00	
नवम्बर, 19	0.00	0.00	
दिसम्बर, 19	40000000.00		एसबीआई, नई दिल्ली @ 5.3% 82 दिन के लिए (27.09.2019 से 18.12.19)
	50000000.00		एसबीआई, नई दिल्ली @ 5.3% 48 दिन के लिए (31.10.19 से 18.12.19)
		90000000.00	
जनवरी, 20	0.00	0.00	
फरवरी, 20	0.00	0.00	
मार्च, 20	200000000	200000000.00	एसबीआई, नई दिल्ली @ 4.75% for 73 दिन के लिए (06.01.2020 से 19.03.2020)
कुल	950000000.00	950000000.00	



वित्त एवं लेखा अधिकारी

वर्ष 2019-20 के दौरान बांड/प्रतिभूतियों/सावधि जमा में निवेश का विवरण

(राशि रुपये में)

माह	मूल राशि	माहीना योग	विवरण
अप्रैल, 19	0.00	0.00	
मई, 19	0.00	0.00	
जून, 19	1670000000.00	1670000000.00	आईसीआईसीआई बैंक, नई दिल्ली @7.50% एक वर्ष के लिए (1.6.2019 से 01.06.2020)
जुलाई, 19	3150000000.00	3150000000.00	आईसीआईसीआई बैंक, नई दिल्ली @7.30% for एक वर्ष के लिए (3.7.2019 से 3.7.2020)
अगस्त, 19	0.00	0.00	
सितम्बर, 19	0.00	0.00	
अक्टूबर, 19	0.00	0.00	
नवम्बर, 19	0.00	0.00	
दिसम्बर, 19	3750000000.00		साउथ इंडियन बैंक, नई दिल्ली @ 6.76% एक वर्ष के लिए (20.12.2019 से 20.12.20)
		3750000000.00	
जनवरी, 20	0.00	0.00	
फरवरी, 20	0.00	0.00	
मार्च, 20	400000000.00	400000000.00	एसबीआई, नई दिल्ली @ 4.75% (19.03.2020 से 19.03.2021)
कुल		8970000000.00	


वित्त एवं लेखा अधिकारी

वर्ष 2019-20 के दौरान भारतीय स्टेट बैंक के पास जमा अल्पकालिक
निवेश का विवरण

(राशि रुपये में)


माह	राशि	माहीना योग	विवरण
अप्रैल, 19	0.00	0.00	
मई, 19	0.00	0.00	
जून, 19	450000000.00	450000000.00	एसबीआई, नई दिल्ली @ 5.75% (18.06.2019 से 03.07.2019)
जुलाई, 19	0.00	0.00	
अगस्त, 19	0.00	0.00	
सितम्बर, 19	40000000.00	40000000.00	एसबीआई, नई दिल्ली @ 5.3% 82 दिन के लिए (29.09.2019 to 18.12.2019)
अक्तूबर, 19	50000000.00	50000000.00	एसबीआई, नई दिल्ली @ 5.3% for 48 दिन के लिए (31.10.2019 to 18.12.2019)
नवम्बर, 19	0.00	0.00	
दिसम्बर, 19	0.00	0.00	
जनवरी, 20	200000000.00	200000000.00	एसबीआई, नई दिल्ली @ 4.75% for 73 दिन के लिए (06.01.2020 to 19.03.2020)
फरवरी, 20	0.00	0.00	
मार्च, 20	0.00	0.00	
कुल		740000000.00	


वित्त एवं लेखा अधिकारी

वर्ष 2019-20 के लिए भाकृअप अंशदायी भविष्य निधि की प्राप्ति एवं भुगतान लेखा

राशि (रुपयों में)

क्र.सं.	प्राप्तियाँ लेखा शीर्ष	राशि		भुगतान		पिछला वर्ष	वर्तमान वर्ष	पिछला वर्ष
		वर्तमान वर्ष	पिछला वर्ष	क्र.सं.	लेखा शीर्ष			
1	मुख्यालय के लिए कर्मचारी का अंशदान / वापसी	0.00	0.00	1	मुख्यालय के लिए अग्रिम एवं आंशिक-अंतिम / अंतिम निकासी	0.00	0.00	0.00
2	संस्थानों के लिए कर्मचारी का अंशदान / वापसी	0.00	0.00	2	संस्थान में किए गए अग्रिम एवं आंशिक-अंतिम / अंतिम निकासी	0.00	0.00	0.00
3	आईसीएआर का अंशदान	0.00	0.00	3	आईसीएआर के अंशदान का अंतिम भुगतान	0.00	0.00	0.00
4	संस्थानों का अंशदान	0.00	0.00	4	संस्थानों के अंशदान का अंतिम भुगतान	0.00	0.00	0.00
5	प्राप्तियों से अधिक भुगतान	0.00	0.00	5	प्राप्तियों से अधिक भुगतान	0.00	0.00	0.00
	योग	0.00	0.00		कुल	0.00	0.00	0.00


 वित्त एवं लेखा अधिकारी

वर्ष 2019-20 के दौरान मुख्यालय सीपीएफ कर्मचारियों से प्राप्तियों का विवरण

महीना	राशि (रुपये में)
अप्रैल, 19	0.00
मई, 19	0.00
जून, 19	0.00
जुलाई, 19	0.00
अगस्त, 19	0.00
सितम्बर, 19	0.00
अक्टूबर, 19	0.00
नवम्बर, 19	0.00
दिसम्बर, 19	0.00
जनवरी, 20	0.00
फरवरी, 20	0.00
मार्च, 20	0.00
कुल	0.00


 वित्त एवं लेखा अधिकारी

वर्ष 2019-20 के दौरान संस्थान सीपीएफ कर्मचारियों से
प्राप्तियों का विवरण

महीना	राशि (रुपये में)
अप्रैल, 19	0.00
मई, 19	0.00
जून, 19	0.00
जुलाई, 19	0.00
अगस्त, 19	0.00
सितम्बर, 19	0.00
अक्तूबर, 19	0.00
नवम्बर, 19	0.00
दिसम्बर, 19	0.00
जनवरी, 20	0.00
फरवरी, 20	0.00
मार्च, 20	0.00
कुल	0.00



वित्त एवं लेखा अधिकारी

वर्ष 2019-20 के दौरान सीपीएफ का भाकृअप अंशदान की
प्राप्तियों का विवरण

महीना	राशि (रूपये में)
अप्रैल, 19	0.00
मई, 19	0.00
जून, 19	0.00
जुलाई, 19	0.00
अगस्त, 19	0.00
सितम्बर, 19	0.00
अक्तूबर, 19	0.00
नवम्बर, 19	0.00
दिसम्बर, 19	0.00
जनवरी, 20	0.00
फरवरी, 20	0.00
मार्च, 20	0.00
कुल	0.00



वित्त एवं लेखा अधिकारी

वर्ष 2019-20 के दौरान संस्थान के सीपीएफ अंशदाताओं से अंशदान की प्राप्तियों का विवरण

महीना	राशि (रुपये में)
अप्रैल, 19	0.00
मई, 19	0.00
जून, 19	0.00
जुलाई, 19	0.00
अगस्त, 19	0.00
सितम्बर, 19	0.00
अक्तूबर, 19	0.00
नवम्बर, 19	0.00
दिसम्बर, 19	0.00
जनवरी, 20	0.00
फरवरी, 20	0.00
मार्च, 20	0.00
कुल	0.00



वित्त एवं लेखा अधिकारी

वर्ष 2019-20 के दौरान मुख्यालय में सीपीएफ अंशदाताओं को
अग्रिम/निकासी के रूप में भुगतान का विवरण

महीना	राशि (रुपये में)
अप्रैल, 19	0.00
मई, 19	0.00
जून, 19	0.00
जुलाई, 19	0.00
अगस्त, 19	0.00
सितम्बर, 19	0.00
अक्टूबर, 19	0.00
नवम्बर, 19	0.00
दिसम्बर, 19	0.00
जनवरी, 20	0.00
फरवरी, 20	0.00
मार्च, 20	0.00
कुल	0.00



वित्त एवं लेखा अधिकारी

वर्ष 2019-20 के दौरान संस्थानों के सीपीएफ अंशदाताओं को
अग्रिम/निकासी के रूप में भुगतान का विवरण

महीना	राशि (रुपये में)
अप्रैल, 19	0.00
मई, 19	0.00
जून, 19	0.00
जुलाई, 19	0.00
अगस्त, 19	0.00
सितम्बर, 19	0.00
अक्टूबर, 19	0.00
नवम्बर, 19	0.00
दिसम्बर, 19	0.00
जनवरी, 20	0.00
फरवरी, 20	0.00
मार्च, 20	0.00
कुल	0.00



वित्त एवं लेखा अधिकारी

वर्ष 2019-20 के दौरान मुख्यालय के सीपीएफ अंशदाताओं को भाकृअप के अंशदान की अंतिम निकासी के रूप में भुगतान का विवरण

महीना	राशि (रुपये में)
अप्रैल, 19	0.00
मई, 19	0.00
जून, 19	0.00
जुलाई, 19	0.00
अगस्त, 19	0.00
सितम्बर, 19	0.00
अक्तूबर, 19	0.00
नवम्बर, 19	0.00
दिसम्बर, 19	0.00
जनवरी, 20	0.00
फरवरी, 20	0.00
मार्च, 20	0.00
कुल	0.00

6
Sum 00--

वित्त एवं लेखा अधिकारी

वर्ष 2019-20 के दौरान मुख्यालय के सीपीएफ अंशदाताओं को भाकृअप के अंशदान की अंतिम निकासी के रूप में भुगतान का विवरण

महीना	राशि (रुपये में)
अप्रैल, 19	0.00
मई, 19	0.00
जून, 19	0.00
जुलाई, 19	0.00
अगस्त, 19	0.00
सितम्बर, 19	0.00
अक्टूबर, 19	0.00
नवम्बर, 19	0.00
दिसम्बर, 19	0.00
जनवरी, 20	0.00
फरवरी, 20	0.00
मार्च, 20	0.00
कुल	0.00

Sumit

वित्त एवं लेखा अधिकारी

दिनांक 31 मार्च, 2020 को समाप्त वर्ष के लिए भारतीय कृषि अनुसंधान परिषद, नई दिल्ली के लेखों पर भारत के नियंत्रक एवं महालेखापरीक्षक की पृथक लेखापरीक्षा रिपोर्ट

हमने नियंत्रक एवं महालेखापरीक्षक (कर्तव्य, शक्तियां तथा सेवा की शर्तें) अधिनियम, 1971 की धारा 20 (1) के तहत भारतीय कृषि अनुसंधान परिषद (आईसीएआर) के 31 मार्च, 2020 को समाप्त हुए वर्ष के संलग्न तुलन-पत्र और उस तारीख को समाप्त वर्ष के लिए आय तथा व्यय लेखा एवं प्राप्तियां और भुगतान लेखा की लेखापरीक्षा की है। लेखापरीक्षा का कार्य वर्ष 2021-22 तक की अवधि के लिए सौंपा गया है। इन वित्तीय विवरणों में भाकृअप की 123 यूनिटों के लेखे शामिल हैं। इनमें से 25 यूनिटों की लेखापरीक्षा की गई तथा लेखापरीक्षा रिपोर्ट में इनकी टिप्पणियों को शामिल किया गया। इन वित्तीय विवरणों का दायित्व भारतीय कृषि अनुसंधान परिषद के प्रबंधन का है। हमारा उत्तरदायित्व अपनी लेखापरीक्षा के आधार पर इन वित्तीय विवरणों पर मत व्यक्त करना है।

2. इस प्रारूप पृथक लेखापरीक्षा रिपोर्ट में भारत के नियंत्रक और महालेखापरीक्षक (सीएजी) की टिप्पणियां केवल लेखाकरण व्यवहार (एकाउंटिंग ट्रीटमेंट) पर दी गई हैं जोकि बेहतर लेखाकरण पद्धतियों, लेखाकरण मानकों और प्रकटन मानकों आदि के साथ वर्गीकरण की अनुरूपता के संबंध में हैं। विधि, नियमों तथा विनियमों (स्वामित्व तथा नियमितता) के अनुपालन के संबंध में वित्तीय लेन-देन और दक्षता-एवं-कार्य निष्पादन पहलुओं, यदि कोई हों, पर लेखापरीक्षा टिप्पणियां, निरीक्षण रिपोर्टों/सीएजी की लेखापरीक्षा रिपोर्टों के माध्यम से अलग से सूचित की जाती हैं।

3. हमने भारत में सामान्यतः स्वीकृत लेखापरीक्षा मानकों के अनुसार लेखापरीक्षा की है। इन मानकों में अपेक्षा की जाती है कि हम लेखापरीक्षा को इस प्रकार नियोजित और निष्पादित करें कि जिससे यह आश्वस्त हुआ जा सके कि वित्तीय विवरणों में कोई गलत बयानी नहीं है। लेखापरीक्षा में, वित्तीय विवरणों में धनराशियों तथा प्रकटन का समर्थन करने वाले साक्ष्यों की परीक्षण (टेस्ट) आधार पर जांच शामिल होती है। लेखापरीक्षा में प्रबंधन द्वारा किए गए उल्लेखनीय आकलनों के साथ-साथ उपयोग में लाए गए लेखा सिद्धांतों का मूल्यांकन और वित्तीय विवरणों के संपूर्ण प्रस्तुतीकरण का मूल्यांकन भी शामिल होता है। हमें विश्वास है कि हमारे द्वारा की गई लेखापरीक्षा हमारे विचारों को तर्कपूर्ण आधार प्रदान करती है।

4. अपनी लेखापरीक्षा के आधार पर हम सूचित करते हैं कि:

- (i) हमने रिपोर्ट में अवगत कराए गए के अलावा समस्त सूचना और स्पष्टीकरण प्राप्त किए हैं, जो लेखापरीक्षा के उद्देश्य से हमारी अधिकतम जानकारी तथा विश्वास के अनुसार आवश्यक थे।
- (ii) इस रिपोर्ट के लिए दिए गए तुलन पत्र, आय एवं व्यय लेखा और प्राप्तियां एवं भुगतान लेखा वित्त मंत्रालय, भारत सरकार, द्वारा निर्धारित प्रपत्र में दिए गए हैं।
- (iii) हमारे विचार में भारतीय कृषि अनुसंधान परिषद ने रिपोर्ट में बताए गए के अतिरिक्त, लेखों और अन्य संबंधित रिकार्ड की उपयुक्त बहियां रखी हैं, जैसा कि हमारे बही खातों की जांच से प्रतीत होता है।
- (iv) हम यह भी रिपोर्ट करते हैं कि :-
 - (क) तुलन पत्र

क.1 समग्र (कोरप्स) पूंजी निधि एवं देयताएं

क.1.1 उपरोक्त में ₹0 394.43 करोड़ की राशि का आंतरिक संसाधन सृजन का अंतिम शेष शामिल है जब कि इसे पूंजीगत निधि में दर्शाया जाना चाहिए था। इसके परिणामस्वरूप वर्तमान देयताओं तथा प्रावधानों में अत्युक्ति हुई और पूंजीगत निधि में ₹0 394.43 करोड़ की न्यूनोक्ति हुई। वर्ष 2018-19 में लेखा परीक्षा द्वारा इंगित किए जाने के बावजूद वर्ष 2019-20 में इसका अनुपालन सुनिश्चित नहीं किया गया।

क.2 परिसम्पत्तियां

क.2.1 अचल परिसम्पत्तियां (अनुसूची 5)-₹0 3991.58 करोड़

क.2.1.1 उपरोक्त में मुख्यालय यूनिटों का 'कैपिटल कार्य प्रगति पर' से संबंधित ₹0 160.46 करोड़ की राशि शामिल है जबकि प्रदान किए गए अग्रिमों के विवरण की राशि ₹0 148.73 करोड़ है। इस प्रकार ₹0 11.73 करोड़ का अंतर है। इस अंतर को लेखों में समायोजित किया जाए।

क.2.2 वर्तमान परिसम्पत्तियां, ऋण एवं अग्रिम (अनुसूची 7)- ₹0 3281.20 करोड़

क.2.2.1 उपरोक्त शीर्ष में शामिल आईसीएआर-आईएआरआई की सावधि जमा प्राप्ति में ₹0 20 करोड़ की एफडी पर अर्जित ब्याज की राशि शामिल नहीं है। इससे निवेश पर प्राप्त आय में न्यूनोक्ति हुई तथा ब्याज राशि के सरप्लस की न्यूनोक्ति हुई।

क.2.2.2 उपरोक्त शीर्ष में अग्रिम और नगद रूप में वसूली योग्य अन्य राशि शामिल हैं जिसमें सप्लायर तथा सेवाओं को अग्रिम, कैपिटल एकाउंट पर अग्रिम, मुख्यालय यूनिटों के कार्य (कैपिटल और राजस्व) पर अग्रिम की रू0 91.41 करोड़ की राशि शामिल है। जबकि प्रदान किए गए अग्रिम विवरण की राशि रू0 225.79 करोड़ है, इसमें रू0 134.38 करोड़ का व्यापक अंतर है। बकाया अग्रिमों के गैर-समायोजन के फलस्वरूप वर्तमान परिसम्पतियों में अत्युक्ति हुई तथा व्यय या अचल परिसम्पतियों की न्यूनोक्ति हुई।

क.2.2.3 आईसीएआर-सीआईसीआर, नागपुर से संबंधित रू0 3.47 करोड़ के अग्रिम को ऋण एवं अग्रिम में दर्शाने के स्थान पर 'कार्य प्रगति पर' (वर्क-इन-प्रोग्रेस) में दर्शाया गया। इसके फलस्वरूप ऋण एवं अग्रिम में न्यूनोक्ति तथा वर्क-इन-प्रोग्रेस में रू0 3.47 करोड़ की अत्युक्ति हुई। वर्ष 2018-19 में लेखा परीक्षा द्वारा इंगित किए जाने के बावजूद वर्ष 2019-20 में भी इसका अनुपालन सुनिश्चित नहीं किया गया।

क 2.2.4: उपर्युक्त में रू. 1.86 करोड़ की राशि शामिल है जिसमें से रू. 0.91 करोड़ की राशि एएनएसटीयू परियोजना के प्रति विदेश मंत्रालय से प्राप्त होने योग्य राशि के रूप में दर्शाई गई है। विदेश मंत्रालय द्वारा अनुदान की शर्तों के अनुसार, अनुदान की राशि पहले भारतीय कृषि अनुसंधान संस्थान द्वारा व्यय की जानी थी, तभी शेष निधियाँ प्राप्त होंगी। 31 मार्च, 2020 की स्थिति के अनुसार, रू. 0.91 करोड़ को प्राप्य दावों (क्लेम्स रिसीवेबल) के रूप में गलत दर्शाया गया था।

शेष राशि (रू. 0.94 करोड़) के संबंध में, यद्यपि संबंधित लेखों में शेष राशि उपलब्ध थी, इस राशि को गलती से प्राप्य दावों के रूप में दर्शा दिया गया था। इसके परिणामस्वरूप, प्राप्य दावों में रू. 1.86 करोड़ की अत्युक्ति (ओवर स्टेटमेंट) और आय में न्यूनोक्ति (अंडरस्टेटमेंट) हुई है।

ख. आय और व्यय लेखा

ख.1 व्यय

ख.1.1 विविध व्यय (अनुसूची 20)-रू.188.79 करोड़

भारतीय कृषि अनुसंधान परिषद मुख्यालय के संबंध में, उपर्युक्त में रू. 15.88 करोड़ के विविध व्यय शामिल हैं जिसका भुगतान सेरा (कॉन्सोर्शियम फॉर ई रेसोर्स इन एग्रिकल्चर)

की सदस्य संस्थाओं को ई-जर्नल्स हेतु अंशदान करने के लिए विदेशी प्रकाशक को किया जा रहा है। वैज्ञानिक जर्नल्स तक ऑनलाइन पहुँच पर व्यय की जा रही इस राशि का प्रयोग अनुसंधान एवं विकास सूचना आधार के लिए किया जाना है, इससे प्राप्त लाभ एक वर्ष से अधिक अवधि के लिए उपलब्ध रहता है। संबंधित राशि भी पर्याप्त है, अतः इससे जुड़ा व्यय पूंजीगत स्वरूप का है। इस प्रकार, इसे अचल परिसंपत्तियों के अंतर्गत पुस्तकालय व्यय मानना आवश्यक था, तथापि, इसे विविध व्ययों के अंतर्गत राजस्व व्यय के रूप में वर्गीकृत किया है। इस प्रकार, उपर्युक्त राशि के गलत वर्गीकरण के परिणामस्वरूप, पुस्तकालय की पुस्तकों (अचल परिसंपत्तियों) को वास्तविक से रु. 14.29 करोड़ (रु.15.88 करोड़ में से रु. 1.59 करोड़ का मूल्यहास घटा कर) कम और विविध व्ययों में रु. 15.88 करोड़ की राशि वास्तविक से अधिक और मूल्यहास में रु. 1.59 करोड़ का कम प्रभार दर्शाया गया है।

ख.1.2 पूर्व अवधि से जुड़े व्यय (अनुसूची 21) - रु. 13.62 करोड़

ख.1.2.1 भारतीय कृषि अनुसंधान परिषद मुख्यालय के लेखों के संबंध में, उपर्युक्त में पूर्व अवधि से जुड़े व्यय के अंतर्गत रु. 13.12 करोड़ की एक राशि शामिल है। वर्ष 2018-19 के दौरान उपर्युक्त व्यय को अचल परिसंपत्तियों के अंतर्गत पुस्तकालय व्यय के रूप में बुक किया गया था, तथापि, इस व्यय को पुस्तकालय व्यय से प्रतिलेखित (रिटन बैक) किया गया है तथा वित्तीय वर्ष 2019-20 के दौरान इसे पूर्व व्यय के अंतर्गत लिया गया है। यह राशि सेरा (कॉन्सोशियम फॉर ई रेसोर्स इन एग्रिकल्चर) की सदस्य संस्थाओं को ई-जर्नल्स हेतु अंशदान करने के लिए विदेशी प्रकाशक को किए गए भुगतान से संबंधित है। अतः इसे अचल परिसंपत्तियों के अंतर्गत पुस्तकालय व्ययों के रूप में माना जाना था, तथापि, पुस्तकालय व्यय में से इस राशि को प्रतिलेखित करने (राइटिंग बैक)/उलटाव (रिवर्सल) से और इसे पूर्व अवधि के व्ययों की राशि के अंतर्गत राजस्व व्यय मानना व्ययों का गलत वर्गीकरण करना है। इस प्रकार उपर्युक्त राशि के गलत वर्गीकरण का परिणाम, अचल परिसंपत्तियों के अंतर्गत पुस्तकालय व्ययों को रु. 13.12 करोड़ न्यूनोक्ति तथा पूर्व अवधि के व्ययों में इस राशि की अत्युक्ति हुई है।

ख.1.2.2 उपर्युक्त राशि में भारतीय कृषि अनुसंधान परिषद मुख्यालय से संबंधित पूर्व अवधि के व्यय की रु. 51.89 लाख की राशि शामिल नहीं हैं, एएसआरबी- रु.42.56 लाख, सीआईपीएचईटी, लुधियाना- रु. 61.62 लाख। 2018-19 में लेखा परीक्षा में इस का उल्लेख करने के बावजूद, 2019-20 के दौरान भी इसकी अनुपालना सुनिश्चित नहीं की जा सकी।

ग. लेखों के लिए नोट्स (अनुसूची 23)

ग.1 समेकित लेखों में अचल परिसंपत्तियों के आंकड़ों में वित्तीय वर्ष 2019-20 के लिए 35 इकाइयों की अचल परिसंपत्तियों के मूल्य (आंकड़े) शामिल हैं जिनका मिलान संबन्धित संस्थान के स्तर पर रखे गए अचल परिसंपत्तियों के रजिस्टर से नहीं हो पाया था। इन 35 इकाइयों में, अचल परिसंपत्तियों का कोई भौतिक सत्यापन नहीं किया गया था। इस लेखा शीर्ष के अंतर्गत आंकड़ों के सही होने का अधिप्रमाणन अचल परिसंपत्तियों के रजिस्टर में आंकड़ों से मिलान के अधीन है। जो नहीं किया गया है। भारतीय कृषि अनुसंधान परिषद मुख्यालय के संबंध में, भौतिक सत्यापन केवल मार्च, 2018 तक पूरा किया गया था। बेमेल होने का मुद्दा पाया गया था जिसका अभी मिलान किया जाना शेष है।

संबन्धित संस्थान के स्तर पर रखे गए अचल परिसंपत्तियों के रजिस्टर से आंकड़ों का मिलान न होने के बावजूद, समेकित लेखों में अचल परिसंपत्तियों के आंकड़ों को शामिल किए जाने को लेखों के नोट्स में प्रकट किया जाना चाहिए था। इस प्रकार, लेखों के नोट्स उस सीमा तक अधूरे हैं।

घ. सामान्य

घ.1 माल सूची (इन्वेंटरी) का मूल्य निर्धारण

(i) चूंकि विभिन्न स्टोर्स, स्पेयर पार्ट्स, प्रयोगशाला के रसायन, काँच से बने पदार्थ (सामान), उपभोग्य वस्तुएं तथा इन्वेंट्री की अन्य मदों का मूल्य उनकी लागत पर निर्धारित किया गया है, जो गलत है, उल्लेखनीय लेखांकन नीति संख्या 4 एएस 2 का उल्लंघन करती है।

(ii) एएस-2 के अनुसार, इन्वेंटरी में निम्नलिखित शामिल होता है:

ए. कारोबार की सामान्य प्रक्रिया में बिक्री हेतु धारित अर्थात् तैयार माल

बी. माल जो उत्पादन की प्रक्रिया में है अर्थात् प्रगति के अधीन कार्य

सी. कच्चा माल जिसका उपभोग उत्पादन प्रक्रिया के दौरान अथवा सेवाएँ प्रदान करने के दौरान होता है। (उपभोग्य स्टोर की मदों सहित)।

महत्वपूर्ण लेखाकरण नीति संख्या 4 तथा माल सूची (इंवेटी) पर तदनुरूपी अनुसूची 7 में लेखों में इस वर्गीकरण का उल्लेख नहीं है जिससे अनुसूची उस सीमा तक अधूरी और त्रुटिपूर्ण है।

घ.2 बैंक/ सावधि शेष पर आश्वासन

बैंक लेखों से संबंधित पूर्ण सूचना/ रिकॉर्ड्स जैसे बीआरएस, लेखों में दर्शाये गए शेष के समर्थन में बैंक प्रमाणपत्र तथा इकाइयों के निवेशों के विवरण अभी भी अधूरे हैं तथा इका रख-रखाव उपयुक्त ढंग से नहीं किया गया है। 2018-19 में लेखा परीक्षा में इस का उल्लेख करने के बावजूद, 2019-20 के दौरान भी इसकी कोई अनुपालना सुनिश्चित नहीं की जा सकी थी।

घ.3 भारतीय कृषि अनुसंधान परिषद की 53,494 एकड़ भूमि में से 48.57 एकड़ भूमि विवादग्रस्त/अतिक्रमण ग्रस्त के रूप में रिपोर्ट की गई है। इसे लेखों के नोट्स में प्रकट नहीं किया गया है। 2018-19 में लेखा परीक्षा में इस का उल्लेख करने के बावजूद, 2019-20 के दौरान भी इसकी कोई अनुपालना सुनिश्चित नहीं की जा सकी थी।

घ.4 भारतीय कृषि अनुसंधान परिषद की इकाइयां भारतीय कृषि अनुसंधान परिषद के मुख्यालय (बजट) से विभिन्न योजनाओं के लिए अनुदान प्राप्त करती हैं तथा उनकी समाप्ति पर वार्षिक लेखे तैयार करती हैं। तथापि, भारतीय कृषि अनुसंधान परिषद की प्रत्येक इकाई लेखों के स्रोत से निरपेक्ष (इरिस्पेक्टिव ऑफ) उनके द्वारा प्राप्त होने वाले सभी अनुदानों के संबंध में व्यय/उपयोग दर्शाती है। चूंकि एक से दूसरी इकाई के बीच निर्गम (रिलीज़)/ राशि लौटाना (रिफंड)होता रहता है, इन अनुदानों का वर्णन करने के लिए समेकित लेखों में कुछेक संशोधन/समायोजन किए जा रहे हैं। एक से दूसरी इकाई के बीच निर्गम (रिलीज़)/ राशि लौटाने के इस प्रथा से बचा जाना चाहिए तथा अनुदान भारतीय कृषि अनुसंधान परिषद के मुख्यालय से इकाइयों को और उनसे अनुदान निर्गमित और लौटाए जाने चाहिए। इसे 2016-17 से इंगित किया जा रहा है। 2018-19 में लेखा परीक्षा में इस का उल्लेख करने के बावजूद, 2019-20 के दौरान भी इसकी कोई अनुपालना सुनिश्चित नहीं की जा सकी थी।

घ.5 तैयार माल की राशि (भारतीय कृषि अनुसंधान परिषद की इकाइयों की हस्तगत फार्म पैदावार), का वर्णन चालू परिसंपत्तियों में नहीं किया जाता तथा मूल्य-निर्धारण की उपयुक्त विधि को लेखों के नोट्स में प्रकट किया जाना चाहिए। 2018-19 में लेखा परीक्षा में इस का उल्लेख करने के बावजूद, 2019-20 के दौरान भी इसकी कोई अनुपालना सुनिश्चित नहीं की जा सकी थी।

घ .6 अनुदान/सब्सिडीज़

भारतीय कृषि अनुसंधान परिषद, अटारी, कोलकाता ने वर्ष 2018-19 के लिए रु.14.66 करोड़ तथा वर्ष 2019-20 के लिए रु. 24.74 करोड़ की अव्ययित अनुदान की राशि को लौटाया नहीं है।

घ.7 बैंक मिलान विवरण

उपर्युक्त में अप्रैल, 1999 से मार्च 2019 के बीच के अवधि के रु. 19.27 करोड़ की मिलान न की गई (अनरिकनसाइल्ड) राशि शामिल है जिसके ब्योरे नीचे दिए गए हैं।

- (i) रु. 0.90 करोड़ की एक धनराशि बैंकों में चेक के रूप में जमा की हुई दर्शाई गई है किन्तु अप्रैल 1990 से मार्च 2019 तक बैंकों द्वारा जमा नहीं की गई है। इस मुद्दे को शीघ्रतातिशीघ्र बैंकों के साथ उठाया जाना चाहिए।
- (ii) रु. 6.48 करोड़ की धनराशि बैंक द्वारा नामे धनराशि को प्रस्तुत करती है किन्तु जुलाई 1991 से मार्च 2019 तक रोकड़ बही में नहीं ली गई है। बैंकों के साथ इसे उठाने के साथ-साथ इन धनराशियों का शीघ्रतातिशीघ्र समायोजन किया जाए।

रु. 7.38 करोड़ (रु. 6.48 + रु. 0.90) की उपर्युक्त धनराशि अप्रैल 1990 से मार्च 2019 तक लगातार रोकड़ बही एवं तुलनपत्र में प्रदर्शित हो रही है। तथापि, लम्बे समय से बैंक द्वारा इसकी पहचान/जमा दर्शाई गई/जमा की गई, प्रदर्शित नहीं की गई है। उपर्युक्त धनराशि को लगभग 29 वर्ष के अंतराल के बाद भी जमा न करने की स्थिति में, ये रु. 7.38 करोड़ की शेष राशि संदिग्ध प्रतीत होती है और एक इकाई स्तर पर इसके दुर्विनियोजन से इंकार नहीं किया जा सकता है। वस्तुतः, ये शेष राशियां, फर्जी रकम शेष हैं, जिनका सत्य एवं सही वित्तीय विवरण हेतु लेखों की टिप्पणियों में विगत 29 वर्ष से रु. 7.38 करोड़ की धनराशि जमा न करने के संबंध में पर्याप्त रूप से प्रकटन आवश्यक है।

- (iii) रु. 0.01 करोड़ (0.83 लाख) उन चेक को प्रस्तुत करता है जो जारी किए गए हैं किन्तु नवम्बर 2017 से मार्च 2019 तक भुनाए नहीं गए हैं। इन धनराशियों का शीघ्र समायोजन किया जाना चाहिए।

- (iv) रू. 11.88 करोड़ की धनराशि उस धनराशि को प्रस्तुत करती है जो बैंक द्वारा नामे की गई है किन्तु मार्च 2019 तक रोकड़ बही में नहीं ली गई है। परिषद द्वारा इसका शीघ्र पुनः समाधान किया जाना चाहिए।

घ.8 निश्चित की गई (उद्दिष्ट)/ एंडोवमेंट निधि

तुलन-पत्र का अनुसूचा 6-उदादष्ट (रू. 13.30 करोड़)/एंडोवमेंट निधि (रू. 6.95 करोड़), की जांच दर्शाती है कि उद्दिष्ट एवं धर्मादा निधियों, दोनों में वर्ष भर अधिशेष निधियां उपलब्ध होने के बावजूद भाकृअप की 123 इकाइयों में से किसी ने भी निवेश नहीं किया है। यह उद्दिष्ट निधियों के निवेश के संबंध में महत्वपूर्ण लेखा नीति सं. 9 का उल्लंघन है। ब्याज आय ऐसे निवेशों पर अर्जित की जाती है, जिनके लिए धन की आवश्यकता होती है, व्यय के लिए तुरंत आवश्यक न होने की सीमा तक उनको बैंकों में निश्चित शर्तों के साथ अनुमोदित प्रतिभूतियों में निवेश किया जाए।

इसके अलावा, जीएफआर 2017 का नियम 229 जो सभी स्वायत्त संगठनों पर लागू है, उसमें कहा गया है कि सभी स्वायत्त संगठनों को 'आंतरिक संसाधनों के अधिकतम सृजन करने और अंततः आत्म-निर्भरता प्राप्त करने' के लिए प्रोत्साहित किया जाए। उद्दिष्ट/एंडोवमेंट निधि में पड़ी अधिशेष निधियों का निवेश न किया जाना महत्वपूर्ण लेखाकरण नीति 9 का उल्लंघन है।

घ.9 पुनः समाधान विवरण-लंबे समय से अज्ञात प्राप्तियां एवं भुगतान

सीआईएफटी का एसबीआई, कोचीन पोर्ट ट्रस्ट शाखा में एक बचत बैंक खाता है। इस बैंक खाते के दिनांक 31.03.2020 तक बैंक पुनः समाधान के अनुसार, ऐसी अनेक प्राप्तियां एवं भुगतान हैं जो एक लंबे समय से अज्ञात हैं।

दिनांक 31.03.2020 तक बैंक द्वारा रू. 132.76 लाख की प्राप्तियों के कुल 140 मामले थे किन्तु जिनको बैंक द्वारा लेखों में शामिल नहीं किया गया।

दिनांक 31.03.2020 तक बैंक द्वारा रू. 124.09 लाख की प्राप्तियों के 118 मामले थे जिनकी सीआईएफटी द्वारा पहचान नहीं की गई थी।

कुछ प्राप्तियों एवं भुगतानों की पहचान नहीं होने कारण सीआईएफटी, कोच्चि इकाई द्वारा रख-रखाव किए गए वित्तीय विवरणों की लेखा-परीक्षा नहीं की जा सकती है।

ड. अनुदान सहायता

भाकृअप को 2019-20 के दौरान रू. 7,400.48 करोड़ की अनुदान सहायता प्राप्त हुई थी। इसकी आरंभिक धनराशि रू. 321.33 करोड़ थी। रू. 7721.81 करोड़ की कुल निधि में से इसने रू. 364.40 करोड़ (2018-19: रू. 321.33 करोड़ एवं 2019-20: रू. 43.07 करोड़) की धनराशि को वापस कर दिया और रू. 185.37 करोड़ की शेष राशि को छोड़कर रू. 7,172.04 करोड़ का उपयोग किया। भाकृअप, वित्तीय वर्ष के पूरा होने के तुरंत बाद उपयोग न की गई निधि को वापस न करने की प्रथा को अपना रहा है। खर्च न की गई निधि पर अर्जित ब्याज, यदि कोई हो, भी सरकार को वापस नहीं की जाती है। खर्च न किए गए अनुदान को वित्तीय वर्ष की समाप्ति के तुरंत बाद वापस करने की आवश्यकता है। वर्ष 2018-19 में लेखापरीक्षा द्वारा इंगित किए जाने के बावजूद वर्ष 2019-20 में भी इसके अनुपालन को सुनिश्चित नहीं किया गया है।

च. लेखा रिपोर्ट में जिन कमियों को सम्मिलित नहीं किया गया है उन्हें निवारण/सुधार कार्रवाई हेतु अलग से जारी किए गए एक प्रबंधन पत्र के माध्यम से महानिदेशक, भारतीय कृषि अनुसंधान परिषद के संज्ञान में लाया गया है।

(v) पूर्ववर्ती अनुच्छेदों में हमारी टिप्पणियों के अधीन, हम सूचित करते हैं कि इस रिपोर्ट से संबंधित तुलन पत्र, आय एवं व्यय लेखा तथा प्राप्तियां एवं भुगतान लेखा, लेखा-बहियों के अनुरूप ही हैं।

(vi) हमारी राय में तथा हमारी अधिकतम जानकारी और हमें दिए गए स्पष्टीकरणों के अनुसार, उक्त वित्तीय विवरण, जिन्हें लेखाकरण नीतियों तथा ऊपर उल्लिखित महत्वपूर्ण मामलों और इस लेखा परीक्षा के अनुबंध में वर्णित अन्य विषयों के अध्यधीन, भारत में सामान्यतः स्वीकृत लेखाकरण सिद्धांतों के अनुरूप एक यथार्थ एवं उचित तथ्य प्रस्तुत करते हैं।

(क) इसका संबंध 31 मार्च, 2020 तक भारतीय कृषि अनुसंधान परिषद के कार्यों के तुलन पत्र से; और

(ख) इसका संबंध उक्त तिथि को समाप्त वर्ष के लिए अधिशेष के आय एवं व्यय लेखे से है।

भारत के नियंत्रक एवं महालेखापरीक्षक के लिए एवं उनकी ओर से



(अमिताभ प्रसाद)

प्रधान निदेशक, लेखापरीक्षा

(कृषि, खाद्य एवं जल संसाधन)

स्थान: नई दिल्ली

दिनांक: 14.01.2021

लेखा परीक्षा रिपोर्ट का अनुबंध

1. आंतरिक लेखा परीक्षा प्रणाली की उपयुक्तता

भाकृअप की आंतरिक लेखा परीक्षा प्रणाली को निम्नानुसार सुदृढ़ किए जाने की आवश्यकता है:

- वर्ष 2019-20 के दौरान आंतरिक लेखा परीक्षा के लिए योजनागत 118 इकाइयों में से भारतीय लोक लेखापरीक्षक संस्थान द्वारा केवल 67 इकाइयों की लेखा परीक्षा की गई।
- 31.03.2020 की स्थिति अनुसार 388 आंतरिक लेखा परीक्षा पैरा बकाया थे।

2. आंतरिक नियंत्रण प्रणाली की उपयुक्तता

भाकृअप की आंतरिक नियंत्रण प्रणाली को निम्नानुसार सुदृढ़ किए जाने की आवश्यकता है:

- 31.03.2020 को भाकृअप मुख्यालय के 31 बाहरी लेखा परीक्षा पैरा बकाया थे ।
- 31.03.2020 को 21 अनुशासनिक मामले बकाया थे।
- वर्ष 2019-20 के लिए भाकृअप की केवल 77 इकाइयों द्वारा स्थायी परिसम्पतियों के रजिस्टर को अद्यतन किया गया है।
- भाकृअप मुख्यालय द्वारा अग्रिमों का गैर-समायोजन।
- भाकृअप मुख्यालय के खाते और भाकृअप के सामान्य खाते से संबंधित स्थायी परिसम्पतियों के रजिस्ट्रों का निर्धारित प्रपत्र में रखरखाव नहीं किया गया।
- एनबीएफजीआर में, उपयोग की गैर-प्राप्ति की रु. 48.13 लाख की राशि भाकृअनुप के बाहर कुछ एसएयू/एजेंसी को अग्रिम तौर पर दी गई और इसे व्यय के रूप में माना गया।
- आईआईपीआर में आंतरिक नियंत्रण प्रणाली में निम्नलिखित कमियां पाई गई: महत्वपूर्ण लेखाकरण नीति संबंधी अनुसूची संलग्न नहीं है और निर्माण कार्य की प्रगति रिपोर्ट का रख-रखाव नहीं किया गया ।
- सीआईआरसी में आंतरिक नियंत्रण प्रणाली को वैज्ञानिकों के रिक्त पदों को न भरने के द्वारा वर्णित किया है जिसमें 24 स्वीकृत पदों के एवज में सिर्फ 06 पद भरे गए हैं।
- आईआईएफएसआर में आंतरिक नियंत्रण में निम्नलिखित कमियां पाई गई : वैज्ञानिक तथा तकनीकी संवर्ग में पदों को नहीं भरा गया है तथा केंद्रीयकृत परिसम्पति पंजिका का रख-रखाव नहीं किया गया है।

3. स्थायी परिसम्पतियों का वास्तविक सत्यापन

- वर्ष 2019-20 के लिए 77 इकाइयों द्वारा स्थायी परिसम्पतियों का वास्तविक सत्यापन किया गया और 5 इकाइयों में यह कार्य चल रहा है।

- 31.03.2018 तक भाकृअप मुख्यालय, कृषि भवन सहित कैब-1 तथा कैब-2 से संबंधित स्थायी परिसम्पत्तियों का वास्तविक सत्यापन कार्य पूरा किया गया।

4. माल-सूची (इनवैट्री) का वास्तविक सत्यापन

- जिन यूनितों की इनवैट्री का वास्तविक सत्यापन किया गया उनके बारे में संस्थापित नहीं किया जा सका क्योंकि आडिट को सूचना उपलब्ध नहीं कराई गई ।
- वर्ष 2017-18 में पुस्तकों एवं प्रकाशनों का वास्तविक सत्यापन किया गया तथा जीएफआर नियम 215 के अनुसार भाकृअप मुख्यालय को 2019-20 तक वास्तविक सत्यापन से छूट है।

5. सांविधिक देय-राशियों के भुगतान में नियमितता

- लेखों के अनुसार 31.03.2020 को छह माह से अधिक की कोई सांविधिक देय-राशि बकाया नहीं थी।
- सीआईआरसी (मेरठ) सांविधिक देय-राशि का नियमित भुगतान करता है तथापि आयकर पर वित्तीय वर्ष 2012-13 से रु. 5960/- का जुर्माना (पैनल्टी) बकाया था।

अस्वीकरण (Disclaimer)

प्रस्तुत प्रतिवेदन मूल रूप से अंग्रेजी में लिखित पृथक लेखपरीक्षा प्रतिवेदन का हिन्दी अनुवाद है। यदि इसमें कोई विसंगति परिलक्षित होती है तो अंग्रेजी में लिखित प्रतिवेदन मान्य होगा।